

Arandu Investimentos S.A.

Relatório do Auditor Independente sobre a revisão
das informações trimestrais (ITR)

30 de junho de 2025

Arandu Investimentos S.A.

Índice

	Página
Relatório de Revisão das Informações Trimestrais	2
Relatório da Administração	7
Demonstrações financeiras	16
Notas explicativas da Administração às demonstrações financeiras	22

Relatório de revisão das informações trimestrais (ITR)

Aos: Acionistas, Conselheiros e Administradores da
Arandu Investimentos S.A.
(Anteriormente denominada Reag Investimentos S.A.)
São Paulo – SP

Introdução

Revisamos as informações contábeis intermediárias individuais e consolidadas da **Arandu Investimentos S.A.** ("Companhia") contidas no Formulário de Informações Trimestrais (ITR), referente aos períodos de três e seis meses findos em 30 de junho de 2025, que compreendem o balanço patrimonial individual e consolidado em 30 de junho de 2025 e as respectivas demonstrações individuais e consolidadas do resultado, do resultado abrangente para os períodos de três e seis meses findos nessa data, e das mutações do patrimônio líquido e dos fluxos de caixa para o período de três meses findo nessa data, incluindo as políticas contábeis materiais e demais notas explicativas.

A Administração da Companhia é responsável pela elaboração das informações contábeis intermediárias individuais e consolidadas de acordo com o Pronunciamento Técnico CPC 21 (R1) – "Demonstração Intermediária" e com a norma internacional de contabilidade IAS 34 – "Interim Financial Reporting", emitida pelo International Accounting Standards Board - IASB, assim como pela apresentação dessas informações de forma condizente com as normas expedidas pela Comissão de Valores Mobiliários (CVM), aplicáveis à elaboração das Informações Trimestrais (ITRs). Nossa responsabilidade é a de expressar uma conclusão sobre essas informações contábeis intermediárias individuais e consolidadas com base em nossa revisão.

Alcance da revisão

Exceto quanto ao descrito no parágrafo seguinte, conduzimos nossa revisão de acordo com as normas brasileiras e internacionais de revisão de informações intermediárias (NBC TR 2410 - Revisão de informações intermediárias executada pelo auditor da entidade e ISRE 2410 - Review of interim financial information performed by the independent auditor of the Entity, respectivamente). Uma revisão de informações intermediárias consiste na realização de indagações, principalmente às pessoas responsáveis pelos assuntos financeiros e contábeis e na aplicação de procedimentos analíticos e de outros procedimentos de revisão. O alcance de uma revisão é significativamente menor do que o de uma auditoria conduzida de acordo com as normas de auditoria e, conseqüentemente, não nos permitiu obter segurança de que tomamos conhecimento de todos os assuntos significativos que poderiam ser identificados em uma auditoria. Portanto, não expressamos uma opinião de auditoria.

Base para conclusão com ressalvas

Procedimentos de Lavagem de Dinheiro e Financiamento ao Terrorismo (“PLD/FT”)

Tendo em vista as notícias recentes envolvendo a Companhia, administração e controladas, em adição ao escopo desta revisão trimestral, executamos procedimentos de avaliação sobre as políticas, procedimentos e programas de PLD/FT da Companhia. Apesar de terem sido observados aprimoramentos relevantes em sua estrutura operacional para os períodos de três e seis meses findos em 30 de junho de 2025, com base em nossas análises, ainda foram identificadas fragilidades em componentes de controle que impedem concluir pela plena eficácia e aderência integral às normas e requisitos regulatórios aplicáveis. Ressaltamos que se trata de trabalho de revisão com natureza de asseguarção limitada, nos termos da NBC TR 2410, razão pela qual as conclusões aqui apresentadas devem ser interpretadas considerando as limitações inerentes a esse tipo de trabalho e as lacunas ainda verificadas nos mecanismos avaliados.

Ativo mantido para venda ajustado a valor de realização

Conforme evidenciado na nota explicativa nº 10 - Ativo mantido para venda e nº 31 (iii) Evento Subsequente, as demonstrações intermediárias individuais e consolidadas da Companhia, referentes aos períodos de três e seis meses findos em 30 de junho de 2025, incluem a classificação do fundo Reag Master Feeder FIC FIDC como “ativo mantido para venda”. Essa classificação foi efetuada com base em liquidação realizada posteriormente, no exercício de 2025. Entretanto, em 30 de junho de 2025, não havia evidências ou intenção formal da administração quanto à realização desse ativo, não atendendo, portanto, aos critérios estabelecidos pelo CPC 31 (IFRS 5) – Ativo Não Circulante Mantido para Venda e Operação Descontinuada e CPC 24 (IAS 10) - Evento subsequente. Por fim, não obtivemos acesso ao resultado da auditoria independente realizada sobre o fundo Reag Master Feeder FIC FIDC referente ao exercício findo em 31 de dezembro de 2024, o que nos impediu de obter evidência de auditoria apropriada e suficiente sobre os saldos e transações dessa Instituição.

Conclusão com ressalva sobre as informações intermediárias individuais e consolidadas

Com base em nossa revisão, com exceção dos assuntos descritos na seção "Base para conclusão com ressalvas" não temos conhecimento de nenhum fato que nos leve a acreditar que as informações contábeis intermediárias individuais e consolidadas não apresentam adequadamente, em todos os aspectos relevantes, a posição patrimonial e financeira da Companhia em 30 de junho de 2025, o desempenho individual e consolidado de suas operações e os seus fluxos de caixa individual e consolidado para os períodos de três e seis meses findo naquela data, de acordo com o CPC 21 (R1) aplicável à elaboração de Informações Trimestrais - ITR, assim como pela apresentação dessas informações de forma condizente com as normas expedidas pela Comissão de Valores Mobiliários (CVM).

Ênfases

Operação “Carbono Oculto”

Chamamos a atenção para a nota explicativa nº 31(ii) - “Operação carbono oculto e medidas adotadas pela Companhia” das demonstrações intermediárias individuais, que descreve a divulgação, em 28 de agosto de 2025, de Fato Relevante sobre o cumprimento de mandados de busca e apreensão na sede da Companhia no âmbito da Operação Carbono Oculto, investigação conduzida por órgãos federais relacionada a suposto esquema de sonegação fiscal e lavagem de dinheiro no setor de combustíveis. As investigações envolvem empresas do segmento, fintechs e determinados fundos de investimento. Conforme informado na referida nota, a Companhia não foi identificada como alvo da investigação, e até a data deste relatório não foi instaurado qualquer processo administrativo ou judicial contra a Companhia, suas controladas, administradores ou acionistas controladores. Nossa conclusão sobre as demonstrações intermediárias individuais e consolidadas não está modificada em relação a esse assunto.

Incerteza relevante relacionada à continuidade operacional do principal ativo do Fundo investido controlado Turbi Fundo de Investimento em Participações

Conforme nota explicativa nº 7, em 31 de dezembro de 2024 a Companhia e suas controladas detinham títulos e valores mobiliários no montante de R\$ 203.901 mil de aplicações financeiras em fundos de investimento. Desse montante 19.558, representava 100% das cotas do fundo Turbi Fundo de Investimento em Participações Multiestratégia. Esse Fundo de investimento, em 31 de dezembro de 2024, possuía 99,83% do patrimônio líquido em cotas de fundo do Domo Turbi Fundo de Investimento em Participações Multiestratégia (“Fundo Investido”). Esse fundo investido foi auditado por outros auditores independentes em 31 de dezembro de 2024 que emitiram relatório de auditoria não modificado contendo parágrafo de incerteza relevante relacionada à continuidade operacional da Turbi Compartilhamento de Veículo S.A., principal ativo da carteira do Fundo Investido. Essa incerteza decorre, principalmente, de prejuízos acumulados em 31 de dezembro de 2024, no montante de R\$ 88.407 mil e capital circulante negativo de R\$ 110.601 mil, indicando dependência de aportes de capital próprio e/ou de terceiros para manutenção das operações até que as ações para melhoria de margem e reversão dos resultados negativos sejam efetivamente implementadas. Nossa conclusão sobre as demonstrações intermediárias individuais e consolidadas não está modificada em função desse assunto.

Aumento de capital social mediante reconhecimento de ágio decorrente de operação em controle comum

Chamamos a atenção para o descrito na nota explicativa nº 11, onde é apresentado que a Companhia recebeu aumento de capital com a transferência de participações societárias entre entidades sob controle comum e o reconhecimento de ágio decorrente dessa operação. Considerando que não há norma contábil específica no âmbito do CPC/IFRS para combinações de negócios sob controle comum e que, nessas situações, o CPC 23 prevê o exercício de julgamento na definição da política contábil mais adequada, entendemos que o tratamento adotado pela Companhia decorre de julgamento técnico devidamente suportado. A nossa opinião não está modificada sobre esse assunto.

Abertura de Processo Administrativo pela CVM

Chamamos a atenção para a nota explicativa nº 2(h), que informa a tramitação do Processo Administrativo CVM nº 19957.019923/2024-40. No âmbito desse processo administrativo, foram solicitados documentos e esclarecimentos relacionados às operações de reorganização societária da Companhia, divulgadas por meio dos Fatos Relevantes de 14 de novembro de 2024 e 9 de dezembro de 2024. Conforme divulgado pela administração, até a data de autorização das demonstrações financeiras, o processo encontra-se em trâmite, sem manifestação conclusiva da CVM. Nossa conclusão sobre as demonstrações intermediárias individuais e consolidadas não está modificada em relação a este assunto.

Outros assuntos

Revisão dos saldos comparativos do período anterior

As Informações Trimestrais (ITR) mencionadas no primeiro parágrafo incluem informações contábeis correspondentes do resultado, do resultado abrangente, das mutações do patrimônio líquido, dos fluxos de caixa e do valor adicionado dos períodos de três e seis meses findos em 30 de junho de 2025, obtidas das Informações Trimestrais (ITR) daquele trimestre, apresentadas para fins de comparação. A revisão das Informações Trimestrais (ITR) dos períodos de três e seis meses findos em 30 de junho de 2024 foi conduzida sob a responsabilidade de outros auditores independentes, que emitiram relatório de revisão em 14 de agosto de 2024, sem ressalvas.


Demonstrações do valor adicionado

As informações trimestrais individuais e consolidadas acima referidas incluem as Demonstrações do Valor Adicionado (DVA), referentes ao período de seis meses findo em 30 de junho de 2025, elaboradas sob a responsabilidade da administração da Companhia e apresentadas como informação suplementar para fins de IAS 34.

Essas demonstrações foram submetidas a procedimentos de revisão executados em conjunto com a revisão das informações trimestrais individuais e consolidadas, com o objetivo de concluir se elas estão conciliadas com as informações contábeis intermediárias e registros contábeis, conforme aplicável, e se sua forma e conteúdo estão de acordo com os critérios definidos no Pronunciamento Técnico CPC 09 - Demonstração do Valor Adicionado.

Com base em nossa revisão, não temos conhecimento de nenhum fato que nos leve a acreditar que essas demonstrações do valor adicionado não foram elaboradas, em todos os aspectos relevantes, segundo os critérios definidos nessa Norma e de forma consistente em relação às informações contábeis intermediárias individuais e consolidadas tomadas em conjunto.

Belo Horizonte, 18 de março de 2026



Leonardo Coelho de Almeida Mendes
CRC MG-94.028/O-3

RSM Brasil Auditores Independentes Ltda.
CRC 2SP-030.002/O-7



RSM

Relatório da Administração do segundo trimestre 2025. **Arandu Investimentos S.A.**

(anteriormente denominada Reag Investimentos S.A. e, antes disso, GetNinjas S.A.)

São Paulo, 18 de março de 2026.

As informações contábeis intermediárias individuais e consolidadas da Arandu Investimentos S.A. (“Companhia” ou “Arandu”), referentes ao trimestre findo em 30 de junho de 2025, foram elaboradas de acordo com as práticas contábeis adotadas no Brasil (BR GAAP), em conformidade com as normas da Comissão de Valores Mobiliários – CVM, os pronunciamentos do Comitê de Pronunciamentos Contábeis – CPC e as Normas Internacionais de Relatório Financeiro (IFRS), emitidas pelo International Accounting Standards Board (IASB).

O presente Relatório da Administração apresenta os principais eventos societários do período, bem como a evolução operacional e econômico-financeira da Companhia no segundo trimestre e no primeiro semestre de 2025, devendo ser lido em conjunto com as respectivas informações contábeis intermediárias e notas explicativas.

O primeiro semestre de 2025 foi marcado pela conclusão de etapas relevantes do processo de reorganização societária iniciado no exercício anterior, com efeitos patrimoniais e contábeis refletidos no período.

Os movimentos observados estão alinhados à estratégia da Administração de posicionar a Arandu como holding de investimentos, combinando a operação da plataforma digital GetNinjas com a alocação disciplinada de capital.

Nesse contexto, os resultados do segundo trimestre de 2025 refletem o estágio de consolidação da nova estrutura societária, com impactos na composição patrimonial e no resultado do período, conforme detalhado nas demonstrações financeiras intermediárias.

Contexto operacional

A Arandu Investimentos S.A. (anteriormente denominada Reag Investimentos S.A. e, antes disso, GetNinjas S.A.) é uma companhia constituída em 25 de julho de 2011, com sede na cidade de São Paulo, Estado de São Paulo.

Em 30 de dezembro de 2024, foi aprovada a alteração da denominação social para “Reag Investimentos S.A.”, com efeitos a partir de 10 de janeiro de 2025, inclusive quanto ao código de negociação das ações no Novo Mercado da B3 (“REAG3”).

Em 21 de novembro de 2025, já após a data-base destas informações, foi aprovada nova alteração da denominação social para “Arandu Investimentos S.A.”, com a correspondente atualização do código para “ARND3”, a partir de 3 de dezembro de 2025.

A Companhia tem por objeto a participação, direta ou indireta — inclusive por meio de fundos de investimento — em sociedades atuantes em diversos ramos de atividade, no Brasil e no exterior, incluindo atividades financeiras, atuando como holding de investimentos e como plataforma de consolidação e gestão de ativos.

No contexto do processo de transformação estratégica iniciado em 2024, a Companhia passou a estruturar suas operações em dois principais eixos de atuação:

(i) a operação da plataforma digital GetNinjas, voltada à intermediação de serviços; e
(ii) a consolidação de participações societárias e veículos de investimento nas áreas de asset e wealth management, ampliando sua exposição a ativos financeiros e estruturas de gestão de recursos.

Indicadores Operacionais

Os indicadores operacionais e financeiros a seguir refletem o desempenho consolidado da Companhia no segundo trimestre e no primeiro semestre de 2025, considerando os efeitos das reorganizações societárias implementadas ao longo de 2024 e no início de 2025, bem como a atual estrutura de holding de investimentos.

A análise deve considerar que parte das variações decorre da ampliação do perímetro de consolidação e da nova composição patrimonial do Grupo.

Receita operacional líquida

A receita operacional líquida consolidada totalizou R\$ 21,5 milhões no segundo trimestre de 2025, crescimento de 36,7% em relação ao mesmo período de 2024 (R\$ 15,7 milhões).

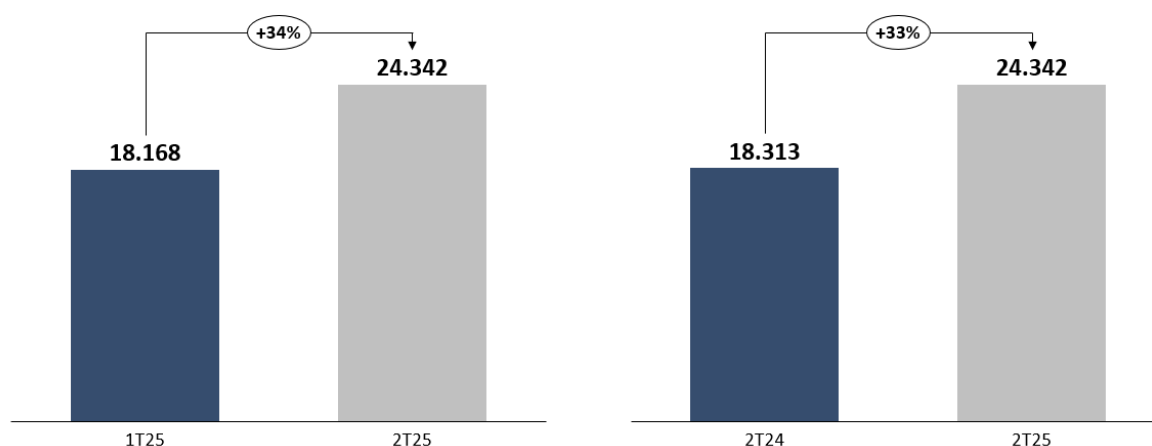
No acumulado do primeiro semestre de 2025, a receita atingiu R\$ 37,4 milhões, aumento de 15,4% frente aos R\$ 32,4 milhões registrados no primeiro semestre de 2024.

O desempenho reflete a ampliação do perímetro de consolidação após as reorganizações implementadas ao longo de 2024 e no início de 2025, bem como a continuidade das operações da plataforma GetNinjas, com ajustes no modelo de monetização e foco na rentabilidade.

A evolução da atividade operacional da plataforma pode ser observada nos gráficos comparativos de receita bruta apresentados a seguir, que evidenciam crescimento tanto no comparativo trimestral quanto anual.

Receita Bruta

[R\$ milhões]



Custos operacionais

Os custos operacionais consolidados totalizaram R\$ 1,5 milhão no segundo trimestre de 2025, frente a R\$ 2,5 milhões no mesmo período de 2024, representando redução de aproximadamente 40%.

No acumulado do primeiro semestre de 2025, os custos operacionais somaram R\$ 3,2 milhões, em comparação a R\$ 5,0 milhões no primeiro semestre de 2024, evidenciando redução de cerca de 36%.

A referida linha é composta, substancialmente, por custos diretamente relacionados à operação da plataforma GetNinjas Ltda., incluindo tarifas de aquisição, custos variáveis associados às transações e despesas operacionais vinculadas à infraestrutura tecnológica.

A redução observada no período reflete iniciativas de racionalização da estrutura operacional, renegociação de contratos e maior eficiência na gestão de recursos tecnológicos, além de ajustes no modelo de monetização que impactaram a dinâmica dos custos variáveis.

A Administração ressalta que os custos operacionais analisados referem-se predominantemente à operação da plataforma digital, não incluindo despesas relacionadas às atividades de holding ou à consolidação das gestoras e veículos de investimento.

Em razão do modelo de negócios da plataforma digital, caracterizado por estrutura asset-light e baixa incidência de custos diretamente atribuíveis à receita, a margem bruta apresenta patamar estruturalmente elevado, sendo a principal alavanca de resultado concentrada nas despesas operacionais e administrativas.

Lucro bruto

No segundo trimestre de 2025, o lucro bruto consolidado do Grupo totalizou R\$ 20,0 milhões, representando crescimento de aproximadamente 51% em relação ao mesmo período de 2024 (R\$ 13,3 milhões). A margem bruta consolidada foi de aproximadamente 93,1% no 2T25, frente a 84,4% no 2T24.

No acumulado do primeiro semestre de 2025, o lucro bruto atingiu R\$ 34,3 milhões, crescimento de cerca de 25% frente aos R\$ 27,5 milhões registrados no primeiro semestre de 2024. A margem bruta consolidada foi de aproximadamente 91,5% no 1S25, comparada a 84,7% no 1S24.

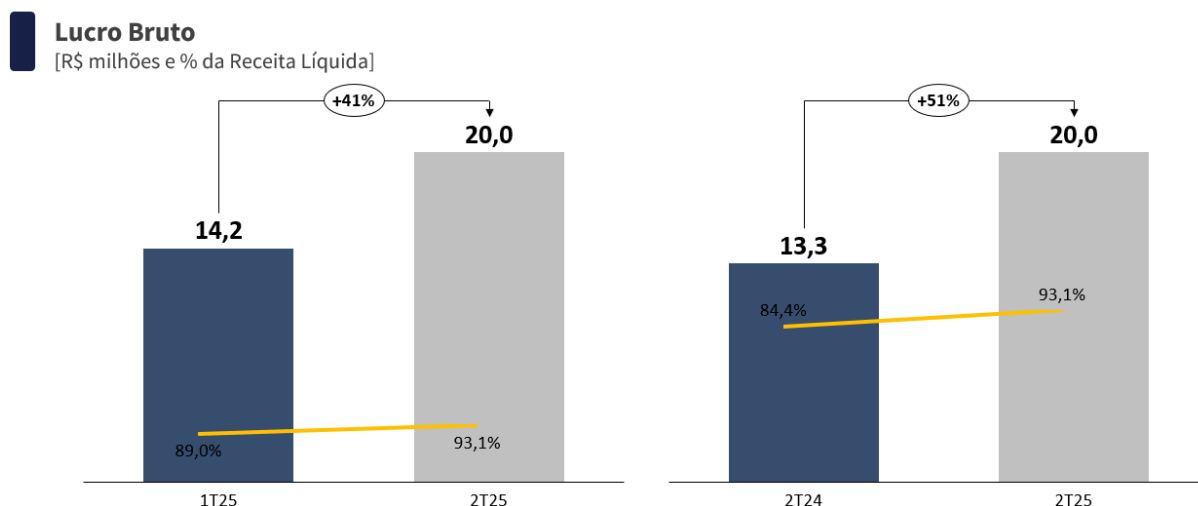
O aumento observado está relacionado, principalmente, à ampliação do perímetro de consolidação do Grupo, decorrente da conferência de participações societárias realizada no contexto do aumento de capital homologado em junho de 2025, que resultou na consolidação das sociedades atuantes nas áreas de Asset e Wealth Management.

Adicionalmente, o desempenho operacional da plataforma GetNinjas Ltda., combinado à redução dos custos operacionais no período, contribuiu para a expansão do resultado bruto.

A margem bruta permaneceu em patamar estruturalmente elevado, característica do modelo de negócios asset-light da Companhia. No contexto consolidado, as receitas oriundas das atividades de gestão de recursos apresentam baixa incidência de custos diretamente atribuíveis, o que também contribui para a manutenção de margens brutas elevadas.

A evolução trimestral e semestral do lucro bruto e das respectivas margens pode ser observada nos gráficos comparativos apresentados na sequência, os quais evidenciam a expansão do resultado bruto no contexto da nova estrutura consolidada do Grupo.

A Administração entende que a evolução do lucro bruto reflete o novo posicionamento estratégico da Companhia como holding de investimentos, aliado à eficiência operacional da plataforma digital.



Despesas Operacionais

No segundo trimestre de 2025, as despesas comerciais consolidadas totalizaram R\$ 5,8 milhões, frente a R\$ 5,7 milhões no mesmo período de 2024, mantendo-se alinhadas à dinâmica operacional da plataforma digital.

As despesas gerais e administrativas somaram R\$ 25,1 milhões no 2T25, em comparação a R\$ 13,2 milhões no 2T24. O aumento observado decorre principalmente da ampliação do perímetro de consolidação do Grupo após o aumento de capital homologado em junho de 2025, bem como do fortalecimento da estrutura corporativa e de governança para suportar o novo porte e complexidade operacional da Companhia.

O resultado operacional consolidado no trimestre foi negativo em R\$ 10,9 milhões, refletindo a nova estrutura de despesas corporativas e o estágio de consolidação das atividades incorporadas.

Na rubrica “Outras receitas e despesas, líquidas”, foi reconhecida despesa relevante de aproximadamente R\$ 385 milhões no segundo trimestre de 2025, correspondente à baixa integral do ágio registrado no contexto do aumento de capital.

O ajuste decorreu de teste de recuperabilidade realizado no período, em função de eventos supervenientes e da revisão do direcionamento estratégico do Grupo, que resultaram na reavaliação das premissas econômicas originalmente consideradas para as unidades geradoras de caixa às quais o ágio havia sido alocado.

No decorrer do trimestre, a Administração promoveu ajustes na estratégia de alocação de capital, priorização de ativos e estrutura organizacional, com foco na consolidação das operações consideradas estratégicas e na racionalização do portfólio de investimentos. Nesse novo contexto, concluiu-se pela necessidade de reconhecimento da perda integral do ágio.

O referido efeito possui natureza contábil, não recorrente e sem impacto no caixa da Companhia, estando detalhado nas Notas Explicativas nº 11 e nº 13.

Desconsiderando o efeito não recorrente do impairment, o desempenho operacional do Grupo reflete o momento de transição estrutural e consolidação da nova configuração societária, com foco em disciplina financeira, fortalecimento da governança e otimização da estrutura corporativa.

Resultado Financeiro Líquido

No segundo trimestre de 2025, o resultado financeiro líquido consolidado foi negativo em R\$ 19,4 milhões, em comparação a resultado positivo de R\$ 12,9 milhões no mesmo período de 2024.

No acumulado do primeiro semestre de 2025, o resultado financeiro líquido foi negativo em R\$ 21,3 milhões, frente à resultado positivo de R\$ 22,5 milhões no primeiro semestre de 2024.

A variação observada decorre, principalmente, da marcação a mercado das aplicações financeiras consolidadas e da volatilidade de determinados ativos financeiros no período.

Os efeitos refletem a dinâmica de mercado das posições financeiras consolidadas, não estando relacionados à geração operacional da Companhia.

Lucro do exercício e Análise do Resultado

No segundo trimestre de 2025, a Companhia registrou prejuízo líquido consolidado de R\$ 442,8 milhões, em comparação ao lucro líquido de R\$ 6,6 milhões no mesmo período de 2024.

No acumulado do primeiro semestre de 2025, o prejuízo líquido totalizou R\$ 447,6 milhões, frente a lucro líquido de R\$ 9,5 milhões no primeiro semestre de 2024.

O resultado do período foi impactado, principalmente, pelo reconhecimento de perda por redução ao valor recuperável (impairment) do ágio no montante aproximado de R\$ 385 milhões, registrada no segundo trimestre de 2025, conforme detalhado nas Notas Explicativas nº 11 e nº 13.

Adicionalmente, o resultado foi influenciado pelo desempenho negativo do resultado financeiro no período, decorrente da marcação a mercado das aplicações financeiras consolidadas.

Desconsiderando os efeitos não recorrentes do impairment, o desempenho operacional do Grupo reflete o estágio de transição estrutural e consolidação da nova configuração societária, mantendo geração bruta consistente e foco na disciplina financeira.

Análise do Desempenho Consolidado

O desempenho consolidado da Companhia no segundo trimestre de 2025 reflete o avanço do processo de reposicionamento estratégico para uma estrutura societária orientada à gestão de participações e consolidação de negócios, em linha com as diretrizes definidas pela Administração.

A receita operacional líquida consolidada apresentou crescimento no período, sustentada pela continuidade das atividades da subsidiária operacional e pela ampliação do perímetro de consolidação após o aumento de capital homologado em junho de 2025.

O resultado consolidado do trimestre foi impactado, principalmente, por dois fatores:

- (i) o desempenho do resultado financeiro, influenciado pela marcação a mercado das aplicações financeiras consolidadas, e
- (ii) o reconhecimento da perda por redução ao valor recuperável (impairment) do ágio registrado no contexto do aumento de capital, conforme detalhado nas Notas Explicativas nº 11 e nº 13.

Nesse contexto, a análise da performance do período deve considerar o estágio de transição estrutural do Grupo e os efeitos patrimoniais decorrentes da nova configuração societária, não se limitando exclusivamente à evolução operacional da plataforma digital.

As demonstrações financeiras intermediárias refletem, assim, a combinação entre o desempenho recorrente das operações, os efeitos financeiros de mercado e os ajustes contábeis decorrentes da revisão estratégica promovida no trimestre.

Reestruturação Societária e Eventos subsequentes

a) Cisão parcial envolvendo a CIABRASF

Conforme aprovado em Assembleia Geral Extraordinária realizada em 26 de junho de 2024, complementada por deliberações posteriores, foi aprovada a cisão parcial da Companhia com incorporação do acervo cindido pela CIABRASF S.A., operação condicionada ao cumprimento de determinadas condições suspensivas, incluindo a obtenção do registro de companhia aberta categoria A perante a CVM.

O referido registro foi concedido em 27 de fevereiro de 2025, data em que a operação foi consumada, passando a produzir seus efeitos societários.

Até a implementação das condições suspensivas e a efetiva conclusão da operação, a Companhia não detinha controle sobre a CIABRASF, razão pela qual esta não foi incluída no perímetro de consolidação das demonstrações financeiras, em conformidade com os critérios aplicáveis às demonstrações consolidadas.

A consumação da cisão representou, portanto, a conclusão do processo societário previamente aprovado, não havendo efeitos de desconexão nas demonstrações financeiras intermediárias. Os detalhes da operação encontram-se descritos nas respectivas notas explicativas.

b) Cisão parcial em favor da Revee S.A.

Em abril de 2025, foi consumada a cisão parcial da Companhia em favor da Revee S.A., conforme previamente aprovada em deliberações societárias realizadas em 2024.

A operação resultou na transferência de ativos financeiros relevantes e na correspondente redução do capital social da Companhia, passando a produzir efeitos societários e contábeis a partir de sua efetivação.

A referida cisão integra o processo de reorganização e racionalização da estrutura societária do Grupo, estando seus efeitos devidamente refletidos nas demonstrações financeiras intermediárias do período.

c) Eventos Subsequentes

Após 30 de junho de 2025, a Companhia deu continuidade ao processo de simplificação societária e reorganização estratégica.

Destacam-se:

- Alienações de participações societárias no contexto da racionalização do portfólio e foco estratégico na atuação como holding de investimentos;
- Liquidação de posições em determinados veículos financeiros, em linha com a política de redução de exposição a ativos não estratégicos;
- Alteração de controle acionário, com a transferência da participação majoritária para a Arandu Partners Holding S.A.;
- Alteração da denominação social para Arandu Investimentos S.A., com a correspondente atualização do código de negociação das ações na B3.

Os referidos eventos encontram-se detalhados nas notas explicativas às demonstrações financeiras intermediárias.

Conclusão

O segundo trimestre de 2025 representou um período relevante na consolidação da nova configuração societária e estratégica da Companhia.

Ao longo do semestre, foram concluídos movimentos estruturais importantes, incluindo cisões parciais, homologação do aumento de capital e revisão do portfólio de ativos, refletindo a continuidade do processo de reorganização e simplificação societária.

No período, a Administração realizou teste de recuperabilidade do ágio registrado no contexto do aumento de capital, reconhecendo a perda integral do valor contábil, em postura prudencial e alinhada às melhores práticas contábeis e de governança.

A atual estrutura posiciona a Arandu Investimentos S.A. para um ciclo focado na disciplina na alocação de capital, racionalização do portfólio e fortalecimento da governança, com ênfase na geração de valor sustentável no médio e longo prazo.

A Companhia permanece comprometida com elevados padrões de transparência, conformidade regulatória e responsabilidade na gestão de seus ativos, mantendo diálogo contínuo com seus acionistas e demais stakeholders.

* * *

Arandu Investimentos S.A. (anteriormente denominada Reag Investimentos S.A. e, antes disso, Getninjas S.A.)

Balancos patrimoniais

Em 30 de junho de 2025 e 31 de dezembro 2024

(Em milhares de reais - R\$)

ATIVO	Nota Explicativa	Controladora		Consolidado		PASSIVO E PATRIMÔNIO LÍQUIDO	Nota Explicativa	Controladora		Consolidado	
		30/06/2025	31/12/2024	30/06/2025	31/12/2024			30/06/2025	31/12/2024	30/06/2025	31/12/2024
CIRCULANTE						CIRCULANTE					
Caixa e equivalentes de caixa	6	155	1.254	11.745	2.216	Fornecedores	15	1.954	968	9.224	5.256
Títulos e valores mobiliários	7	92.811	225.342	107.246	203.901	Obrigações tributárias	16	1.513	2.012	8.739	2.313
Contas a receber de clientes	8	23	16	33.542	10.819	Obrigações trabalhistas	17	605	83	3.449	1.680
Impostos a recuperar		1.526	882	1.932	1.106	Adiantamentos de clientes	18	-	-	2.902	2.055
Outros ativos		206	210	2.229	1.271	Contas a pagar	19	125	-	17.709	3.905
Partes relacionadas - ativo	20	462	125	51.206	85	Passivo de arrendamento	14	6.423	-	6.916	397
Imóveis disponíveis para venda	9	-	-	11.362	14.142	Partes relacionadas - passivo	20	12.676	-	55.481	-
		95.183	227.829	219.262	233.540	Obrigações por investimentos a integralizar	21	-	-	7.057	7.057
								23.296	3.063	111.477	22.663
Ativos classificados como mantido para venda	10	43.860	62.773	43.860	847.351	Passivos classificados como mantido para venda	10	-	-	-	784.578
Total do ativo circulante		139.043	290.602	263.122	1.080.891	Total do passivo circulante		23.296	3.063	111.477	807.241
NÃO CIRCULANTE						NÃO CIRCULANTE					
Outros ativos		179	-	185	-	Provisão para contingências	22	1.056	-	1.056	21
Investimentos	11	25.708	2.686	-	-	Passivo de arrendamento	14	100.368	-	100.700	631
Propriedades para investimento	12	-	-	-	27.600	Provisão para perda de investimentos	11	2.427	-	-	-
Imobilizado		4.691	-	5.985	1.357						
Direito de uso de aluguel	14	104.796	-	105.290	614	Total do passivo não circulante		103.851	-	101.756	652
Intangível	13	-	-	3.096	4.918						
Total do ativo não circulante		135.374	2.686	114.556	34.489	PATRIMÔNIO LÍQUIDO					
						Capital social	23	554.304	267.387	554.304	267.387
						(-) Ações em tesouraria	23	(1.056)	-	(1.056)	-
						Reserva de capital	23	7.977	7.977	7.977	7.977
						Reserva de lucros (prejuízos acumulados)	23	(414.697)	14.119	(414.697)	14.119
						Reserva legal	23	742	742	742	742
						Total do patrimônio líquido		147.270	290.225	147.270	290.225
						Participação de não controladores				17.175	17.262
TOTAL DO ATIVO		274.417	293.288	377.678	1.115.380	TOTAL DO PASSIVO E PATRIMÔNIO LÍQUIDO		274.417	293.288	377.678	1.115.380

As notas explicativas da Administração são parte integrante das demonstrações contábeis individuais e consolidadas.

Arandu Investimentos S.A. (anteriormente denominada Reag Investimentos S.A. e, antes disso, Getninjas S.A.)

Demonstrações do resultado

Para os períodos de três e seis meses findos em 30 de junho de 2025 e 30 de junho 2024

(Em milhares de reais - R\$, exceto o prejuízo por ação)

	Nota Explicativa	Controladora				Consolidado			
		01/04/2025 a 30/06/2025	01/01/2025 a 30/06/2025	01/04/2024 a 30/06/2024	01/01/2024 a 30/06/2024	01/04/2025 a 30/06/2025	01/01/2025 a 30/06/2025	01/04/2024 a 30/06/2024	01/01/2024 a 30/06/2024
RECEITAS OPERACIONAIS									
Receita operacional líquida	24	(5)	1.697	15.742	32.426	21.518	37.425	15.742	32.426
Custos operacionais	25	-	-	(2.463)	(4.962)	(1.476)	(3.175)	(2.463)	(4.962)
LUCRO BRUTO		(5)	1.697	13.279	27.464	20.042	34.250	13.279	27.464
DESPESAS E RECEITAS OPERACIONAIS									
Despesas comerciais	25	(5)	(61)	(5.720)	(12.903)	(5.805)	(11.739)	(5.720)	(12.903)
Despesas gerais e administrativas	25	(13.144)	(20.529)	(13.162)	(26.382)	(25.103)	(43.728)	(13.162)	(26.382)
Resultado de equivalência patrimonial	11	(11.749)	(14.209)	-	-	-	-	-	-
RESULTADO OPERACIONAL		(24.903)	(33.102)	(5.603)	(11.821)	(10.866)	(21.217)	(5.603)	(11.821)
Outras receitas e despesas, líquidas	25	(378.361)	(371.897)	(52)	(47)	(388.907)	(382.448)	(52)	(47)
RESULTADO ANTES DO RESULTADO FINANCEIRO		(403.264)	(404.999)	(5.655)	(11.868)	(399.773)	(403.665)	(5.655)	(11.868)
Receitas financeiras	26	883	(532)	12.943	22.657	(16.536)	(15.754)	12.943	22.657
Despesas financeiras	26	(2.426)	(4.808)	(66)	(167)	(2.821)	(5.533)	(66)	(167)
Resultado líquido, financeiro		(1.543)	(5.340)	12.877	22.490	(19.357)	(21.287)	12.877	22.490
RESULTADO ANTES DO IMPOSTO DE RENDA E CONTRIBUIÇÃO SOCIAL		(404.807)	(410.339)	7.222	10.622	(419.130)	(424.952)	7.222	10.622
Imposto de renda e contribuição social	27	-	-	(672)	(1.165)	(4.200)	(4.200)	(672)	(1.165)
PREJUÍZO / LUCRO DO EXERCÍCIO		(404.807)	(410.339)	6.550	9.457	(423.330)	(429.152)	6.550	9.457
(PREJUÍZO) / LUCRO APÓS OS IMPOSTOS PROVENIENTE DE OPERAÇÕES DESCONTINUADAS		(11.866)	(18.477)	-	-	(19.485)	(18.477)	-	-
(PREJUÍZO) LUCRO LÍQUIDO DO EXERCÍCIO		(416.673)	(428.816)	6.550	9.457	(442.815)	(447.629)	6.550	9.457
Atribuível aos:									
Acionistas da empresa		-	-	-	-	(404.807)	(428.816)	6.550	9.457
Não controladores		-	-	-	-	(18.523)	(18.813)	-	-
PREJUÍZO / LUCRO BÁSICO POR LOTE DE MIL AÇÕES - EM REAIS	28	(5,2359)	(6,5672)	0,1290	0,1861	(5,5644)	(6,8553)	0,1290	0,1861
PREJUÍZO / LUCRO DILUÍDO POR LOTE DE MIL AÇÕES - EM REAIS	28	(5,2359)	(6,5672)	0,1286	0,1856	(5,5644)	(6,8553)	0,1286	0,1856

As notas explicativas da Administração são parte integrante das demonstrações contábeis individuais e consolidadas

Arandu Investimentos S.A. (anteriormente denominada Reag Investimentos S.A. e, antes disso, Getninjas S.A.)

Demonstrações do resultado abrangente

Para os períodos de três e seis meses findos em 30 de junho de 2025 e 30 de junho 2024

(Em milhares de reais - R\$)

	Controladora				Consolidado			
	01/04/2025 a 30/06/2025	01/01/2025 a 30/06/2025	01/04/2024 a 30/06/2024	01/01/2024 a 30/06/2024	01/04/2025 a 30/06/2025	01/01/2025 a 30/06/2025	01/04/2024 a 30/06/2024	01/01/2024 a 30/06/2024
LUCRO/PREJUÍZO DO PERÍODO	(404.807)	(410.339)	6.550	9.457	(423.330)	(429.152)	6.550	9.457
Outros resultados abrangentes	-	-	-	-	-	-	-	-
RESULTADO ABRANGENTE TOTAL DO EXERCÍCIO	(404.807)	(410.339)	6.550	9.457	(423.330)	(429.152)	6.550	9.457

As notas explicativas da Administração são parte integrante das demonstrações contábeis individuais e consolidadas

Arandu Investimentos S.A. (anteriormente denominada Reag Investimentos S.A. e, antes disso, Getninjas S.A.)

Demonstrações das mutações do patrimônio líquido

Para os períodos acumulados findos em 30 de junho de 2025 e 30 de junho de 2024

(Em milhares de reais - R\$)

	CONTROLADORA								
	Capital Social		Reservas de capital		Reserva de lucros		Total	Participação de não controladores	Total
	Capital social	Custo com transação de capital	Reserva do plano de opção de compra de ações		Reserva Legal	Reserva de Lucros			
							Ações em tesouraria		
Saldos em 31 de dezembro de 2023	298.218	(30.832)	8.100	-	241	4.608	280.335	-	280.335
Aumento de capital	1	-	-	-	-	-	1	-	1
Plano de opção de compra de ações (nota 21)	-	-	36	-	-	-	36	-	36
Lucro do período	-	-	-	-	-	9.457	9.457	-	9.457
Saldos em 30 de junho de 2024	298.219	(30.832)	8.136	-	241	14.065	289.829	-	289.829
Alterações nas participações em controladas que não resultam em perda do controle	-	-	-	-	-	-	-	-	-
Saldos em 30 de junho de 2024	298.219	(30.832)	8.136	-	241	14.065	289.829	-	289.829
Saldos em 31 de dezembro de 2024	298.219	(30.832)	7.977	-	742	14.119	290.225	17.262	307.487
Aumento de capital (nota 23)	420.936	-	-	-	-	-	420.936	-	420.936
Redução de capital (nota 23)	(134.019)	-	-	-	-	-	(134.019)	-	(134.019)
Reembolso de ações (nota 23)	-	-	-	(1.056)	-	-	(1.056)	-	(1.056)
Prejuízo do período	-	-	-	-	-	(428.816)	(428.816)	(18.813)	(447.629)
Saldos em 30 de junho de 2025	585.136	(30.832)	7.977	(1.056)	742	(414.697)	147.270	(1.551)	145.719
Alterações nas participações em controladas que não resultam em perda do controle	-	-	-	-	-	-	-	18.726	18.726
Saldos em 30 de junho de 2025	585.136	(30.832)	7.977	(1.056)	742	(414.697)	147.270	17.175	164.445

As notas explicativas da Administração são parte integrante das demonstrações contábeis individuais e consolidadas

Arandu Investimentos S.A. (anteriormente denominada Reag Investimentos S.A. e, antes disso, Getninjas S.A.)

Demonstrações do valor adicionado

Para os períodos findos em 30 de junho de 2025 e 30 de junho de 2024

(Em milhares de reais - R\$)

	Controladora		Consolidado	
	30/06/2025	30/06/2024	30/06/2025	30/06/2024
Receitas	1.974	36.525	41.992	36.525
Serviços prestados - mercado interno	1.974	36.525	41.992	36.525
Insumos adquiridos de terceiros (inclui PIS, COFINS e ICMS)	(11.090)	(25.854)	(31.063)	(25.854)
Custo dos serviços prestados	-	(2.973)	(2.522)	(2.973)
Materiais, energia, serviços de terceiros e outros	(11.090)	(22.881)	(28.541)	(22.881)
Valor adicionado bruto	(9.116)	10.671	10.929	10.671
Retenções	(5.152)	(2.477)	(5.712)	(2.477)
Depreciação e amortização	(5.152)	(2.477)	(5.712)	(2.477)
Valor adicionado líquido produzido pela entidade	(14.268)	8.194	5.217	8.194
Valor adicionado recebido em transferência	(407.164)	23.720	(406.473)	23.720
Resultado de equivalência patrimonial	(14.209)	-	-	-
Receitas financeiras	(18.517)	23.480	(18.029)	23.480
Outras	(374.438)	240	(388.444)	240
Valor adicionado total a distribuir	(421.432)	31.914	(401.256)	31.914
Distribuição do valor adicionado				
Pessoal e encargos	1.497	15.037	11.622	15.037
Remuneração direta	1.340	12.026	9.038	12.026
Benefícios	116	1.875	1.892	1.875
FGTS	41	1.136	692	1.136
Impostos, taxas e contribuições	1.081	7.253	10.622	7.253
Federais	981	6.198	9.402	6.198
Municipais	100	1.055	1.220	1.055
Remuneração de capitais de terceiros	4.806	167	5.316	167
Juros	22	167	404	167
Aluguéis	4.784	-	4.912	-
Remuneração de capital próprio	(428.816)	9.457	(428.816)	9.457
Lucros absorvidos	(428.816)	9.457	(428.816)	9.457
Distribuição do valor adicionado	(421.432)	31.914	(401.256)	31.914

As notas explicativas da Administração são parte integrante das demonstrações contábeis individuais e consolidadas

Arandu Investimentos S.A. (anteriormente denominada Reag Investimentos S.A. e, antes disso, Getninjas S.A.)

Demonstrações do fluxo de caixa

Para os períodos findos em 30 de junho de 2025 e 30 de junho de 2024

(Em milhares de reais - R\$)

	CONTROLADORA		CONSOLIDADO	
	01/01/2025 a 30/06/2025	01/01/2024 a 30/06/2024	01/01/2025 a 30/06/2025	01/01/2024 a 30/06/2024
Fluxo de caixa das atividades operacionais				
Prejuízo / Lucro antes dos impostos sobre a renda nas operações em continuidade	(410.339)	-	(429.152)	-
Prejuízo / Lucro antes dos impostos sobre a renda nas operações descontinuadas	(18.477)	9.457	(18.477)	9.457
Reconciliação do resultado do período com o caixa líquido gerado pelas (aplicado nas) atividades operacionais				
Depreciação e amortização (nota 13 e 14)	5.152	2.477	7.466	2.477
Baixa de imobilizado/intangível	-	10	-	10
Provisão/(reversão) de provisão para contingência (nota 22)	1.056	53	1.035	53
Provisão para devedores duvidosos (nota 8)	1	998	428	998
Plano de opção de compra de ações	-	36	-	36
Equivalência patrimonial	14.209	-	-	-
Remensuração arrendamento	60	(22)	60	(22)
Juros sobre arrendamento	4.784	93	4.854	93
Perda por redução do valor recuperável de investimentos (nota 11)	386.165	-	386.165	-
Aumento/(redução) nos ativos e passivos				
Contas a receber	(8)	(1.358)	11.374	(1.358)
Imóveis mantidos para venda	-	-	2.780	-
Impostos a recuperar	(644)	(3.196)	(330)	(3.196)
Adiantamentos a fornecedores	-	1	-	1
Partes relacionadas	12.339	-	16.017	-
Outros ativos	(208)	(1.045)	1.854	(1.045)
Fornecedores	986	564	2.798	564
Obrigações tributárias	(499)	2.443	(2.007)	2.443
Obrigações trabalhistas	522	686	1.769	686
Adiantamentos de clientes	-	(833)	(5.196)	(833)
Contas a pagar	125	(778)	3.869	(778)
Imposto de Renda e Contribuição Social pagos	-	(1.165)	-	(1.165)
Caixa líquido gerado / (aplicado) nas atividades operacionais	(4.776)	8.421	(14.693)	8.421
Fluxo de caixa das atividades de investimento				
Aquisição de imobilizado	(4.891)	(5)	(6.784)	(5)
Venda de propriedade para investimento	-	-	27.600	-
Títulos e valores mobiliários	132.531	(26.601)	96.655	(26.601)
Ativos mantidos para venda	18.913	-	18.913	-
Caixa líquido proveniente das (aplicado nas) atividades de investimento	146.553	(26.606)	136.384	(26.606)
Fluxo de caixa das atividades de financiamento				
Redução de capital (nota 23)	(134.019)	-	(134.019)	-
Aumento de capital (nota 23)	-	1	-	1
Pagamento de arrendamento principal (nota 14)	(7.801)	(211)	(8.074)	(211)
Reembolso de ações (nota 23)	(1.056)	-	(1.056)	-
Transação com acionistas não controladores	-	-	18.726	-
Caixa líquido aplicado nas atividades de financiamento	(142.876)	(210)	(124.423)	(210)
Aumento (redução) de caixa e equivalentes de caixa	(1.099)	(18.395)	(2.732)	(18.395)
Caixa e equivalentes de caixa no início do exercício	1.254	24.271	2.216	24.271
Caixa recebido em reorganização societária	-	-	12.261	-
Caixa e equivalentes de caixa no final do exercício	155	5.876	11.745	5.876
Aumento (redução) de caixa e equivalentes de caixa	(1.099)	(18.395)	(2.732)	(18.395)

As notas explicativas da Administração são parte integrante das demonstrações contábeis individuais e consolidadas

Arandu Investimentos S.A.

(Anteriormente denominada Reag Investimentos S.A. e, antes disso, GetNinjas S.A.)

Notas explicativas da Administração às informações contábeis intermediárias individuais e consolidadas em 30 de junho de 2025

(Em milhares de Reais, exceto quando indicado de outra forma)

1. Informações gerais

Arandu Investimentos S.A. (anteriormente denominada Reag Investimentos S.A. e, antes disso, GetNinjas S.A.) (“Companhia”) foi constituída em 25 de julho de 2011, com sede na Rua Dr. Fernandes Coelho, 85 – 3º andar – Pinheiros – São Paulo – SP.

A alteração da denominação social da Companhia de “GetNinjas S.A.” para “Reag Investimentos S.A.” foi aprovada em Assembleia Geral Extraordinária realizada em 30 de dezembro de 2024, passando a refletir na denominação da Companhia e em seu código de negociação na B3 a partir de 10 de janeiro de 2025, quando suas ações ordinárias passaram a ser negociadas no segmento Novo Mercado sob o ticker “REAG3”.

Posteriormente, a Assembleia Geral Extraordinária realizada em 21 de novembro de 2025 aprovou nova alteração da denominação social da Companhia, que passou de “Reag Investimentos S.A.” para “Arandu Investimentos S.A.”. Em complemento, a partir de 3 de dezembro de 2025, o código de negociação das ações da Companhia na B3 foi alterado de “REAG3” para “ARND3”.

O objeto social da Companhia é a participação, direta ou indireta (inclusive por meio de fundos de investimento), em pessoas jurídicas, no Brasil ou no exterior, que atuem em quaisquer ramos de atividade, incluindo atividades financeiras.

Em 30 de junho de 2025, a Reag Asset Management Ltda. (“Reag Asset”) é o principal acionista da Companhia, com uma participação de 71,94% no capital social.

A Companhia participa como controladora direta nas seguintes empresas:

(a) Getninjas Ltda.

A GetNinjas Ltda. é uma sociedade operacional que atua por meio de uma plataforma digital disponível para sistemas Android, iOS e web, presente em todos os Estados do Brasil, que conecta profissionais autônomos e empresas a potenciais clientes para a prestação de serviços. A plataforma permite a aquisição de ordens de serviço (“leads”) por profissionais cadastrados, abrangendo mais de 500 categorias, incluindo serviços residenciais, educacionais, técnicos e profissionais especializados.

(b) Dallas Fundo de Investimento Imobiliário

O Dallas Fundo de Investimento Imobiliário (“Dallas”) é um fundo de investimento imobiliário constituído sob a forma de condomínio fechado, regido pela regulamentação aplicável da Comissão de Valores Mobiliários (CVM). O Fundo tem como objetivo proporcionar aos cotistas a valorização e a rentabilidade de suas cotas, por meio de investimentos preponderantemente em ativos imobiliários, incluindo a aquisição, desenvolvimento e exploração de empreendimentos imobiliários.

(c) Reag Auction Opportunities Fundo de Investimento Imobiliário

O Reag Auction Opportunities Fundo de Investimento Imobiliário (“Reag Auction”) é um fundo de investimento imobiliário constituído sob a forma de condomínio fechado, com prazo de duração indeterminado, cujo objetivo é proporcionar aos cotistas a valorização e a rentabilidade de suas cotas, por meio de investimentos em ativos imobiliários, inclusive mediante a aquisição direta ou por meio de leilões judiciais.

Arandu Investimentos S.A.

(Anteriormente denominada Reag Investimentos S.A. e, antes disso, GetNinjas S.A.)

Notas explicativas da Administração às informações contábeis intermediárias individuais e consolidadas em 30 de junho de 2025

(Em milhares de Reais, exceto quando indicado de outra forma)

(d) Turbi Fundo de Investimentos em Participações

O Turbi Fundo de Investimentos em Participações (“Turbi”) é um fundo de investimento em participações constituído sob a forma de condomínio fechado, cujo objetivo é proporcionar aos cotistas a valorização do capital investido no longo prazo, por meio da aquisição de valores mobiliários de emissão de companhias investidas, nos termos da regulamentação aplicável.

(e) Reag Master Feeder FIC FIDC

O Reag Master Feeder Fundo de Investimento em Cotas de Fundo de Investimento em Direitos Creditórios (“Master Feeder”) é um fundo de investimento constituído sob a forma de condomínio aberto, com prazo de duração indeterminado, destinado exclusivamente a investidores qualificados. O Fundo tem como objetivo a valorização de suas cotas por meio da aquisição de cotas de fundos de investimento em direitos creditórios, sejam de classe sênior ou subordinada.

(f) Empírica Holding Ltda.

A Empírica Holding é uma sociedade holding cujo objeto social consiste na participação em outras sociedades, atuando como veículo de organização e controle de participações societárias do grupo.

(g) Quasar Holding Ltda.

A Quasar Holding Ltda. é uma sociedade holding com atuação voltada à detenção e administração de participações societárias em empresas do grupo, sem atividade operacional própria.

(h) Reag Prime Gestão de Recursos Ltda.

A Reag Prime Gestão de Recursos Ltda. é uma sociedade gestora de recursos que atua na administração e gestão de carteiras de valores mobiliários, nos termos da regulamentação aplicável da Comissão de Valores Mobiliários (CVM).

(i) Empírica Gestão de Cobrança e Garantias Ltda.

A Empírica Gestão de Cobrança e Garantias Ltda. atua na prestação de serviços relacionados à gestão, cobrança e administração de créditos e garantias, incluindo a estruturação, acompanhamento e recuperação de ativos.

(j) Reag Gestão de Fundos Imobiliários Ltda.

A Reag Gestão de Fundos Imobiliários Ltda. é uma sociedade gestora de recursos especializada na gestão de fundos de investimento imobiliário, exercendo atividades relacionadas à administração e acompanhamento de carteiras imobiliárias.

(k) Reag Venture Capital & Growth Equities Ltda.

A Reag Venture Capital & Growth Equities Ltda. é uma sociedade gestora com foco em investimentos em participações societárias, venture capital e estratégias de crescimento, atuando na gestão de recursos destinados a ativos de maior risco e potencial de valorização.

(l) Reag Legal Claims Gestão de Ativos Ltda.

A Reag Legal Claims Gestão de Ativos Ltda. atua na gestão de ativos relacionados a créditos judiciais e direitos creditórios, incluindo a análise, estruturação, acompanhamento e administração desses ativos.

Arandu Investimentos S.A.

(Anteriormente denominada Reag Investimentos S.A. e, antes disso, GetNinjas S.A.)

Notas explicativas da Administração às informações contábeis intermediárias individuais e consolidadas em 30 de junho de 2025

(Em milhares de Reais, exceto quando indicado de outra forma)

(m) Reag Special Situations Gestão de Recursos Ltda.

A Reag Special Situations Gestão de Recursos Ltda. é uma sociedade gestora especializada em estratégias de investimento em situações especiais, envolvendo ativos estressados, créditos estruturados e oportunidades diferenciadas.

(n) RWM Capital Partners S.A

A RWM Capital Partners S.A. é uma sociedade constituída sob a forma de holding, com o objetivo de deter e administrar participações societárias em empresas do grupo.

(o) RGL Capital Partners S.A.

A RGL Capital Partners S.A. é uma sociedade holding dedicada à organização e administração de participações societárias, não exercendo atividade operacional própria.

Resumo das empresas controladas de forma direta pela Companhia:

Descrição	Ramo de atividade	% Participação direta	% Participação direta
		30/06/2025	31/12/2024
GetNinjas Ltda.	Tecnologia	100%	100%
Dallas Fundo de Investimento Imobiliário	FII	-	99,84%
Reag Auction Opportunities FII	FII	100%	100%
Turbi Fundo de Investimentos em Participações	FIP	100%	100%
Reag Master Feeder FIC FIDC	FIDC	35%	94,66%
Empírica Holding	Holding	99%	-
Quasar Holding Ltda.	Holding	99%	-
Reag Prime Gestão De Recursos Ltda	Gestora	100%	-
Empírica Gestão De Cobrança E Garantias Ltda.	Gestora	100%	-
Reag Gestão de Fundos Imobiliários Ltda.	Gestora	100%	-
Reag Venture Capital & Growth Equities Ltda.	Gestora	100%	-
Reag Legal Claims Gestão de Ativos Ltda.	Gestora	100%	-
Reag Special Situations Gestão de Recursos Ltda.	Gestora	100%	-
RWN Capital Partners S.A.	Holding	100%	-
RGL Capital Partners S.A.	Holding	100%	-

A Companhia participa como controladora indireta nas seguintes empresas:

(a) Reag WM Gestora de Patrimônio Ltda.

A Reag WM Gestora de Patrimônio Ltda. é uma sociedade gestora de recursos que atua na administração de patrimônio e na gestão de carteiras de investimentos, com foco em investidores qualificados.

Arandu Investimentos S.A.

(Anteriormente denominada Reag Investimentos S.A. e, antes disso, GetNinjas S.A.)

Notas explicativas da Administração às informações contábeis intermediárias individuais e consolidadas em 30 de junho de 2025

(Em milhares de Reais, exceto quando indicado de outra forma)

(b) Quadrante Investimentos Ltda.

A Quadrante Investimentos Ltda. atua na área de wealth management, com foco na gestão de patrimônio e na administração de carteiras de investimentos para clientes de alta renda e investidores qualificados, oferecendo soluções de alocação e acompanhamento de investimentos.

(c) Reag Speciality Finance Ltda.

A Reag Speciality Finance Ltda. atua na estruturação e gestão de operações financeiras especializadas, incluindo soluções de crédito estruturado e investimentos alternativos.

(d) Quasar Advisory Ltda.

A Quasar Advisory Ltda. presta serviços de assessoria financeira e consultoria estratégica, com atuação no apoio a operações de investimento, reorganizações societárias e projetos financeiros.

(e) Reag Gestão de Crédito Ltda.

A Reag Gestão de Crédito Ltda. atua na gestão de ativos de crédito, incluindo a análise, estruturação, acompanhamento e administração de operações de crédito.

(f) Reag Portfólio Solutions Ltda.

A Reag Portfólio Solutions Ltda. atua na prestação de serviços relacionados à estruturação, gestão e acompanhamento de portfólios de investimento, oferecendo soluções integradas para ativos financeiros.

(g) Reag Berkaba Inv. Gestão de Recursos Ltda.

A Reag Berkana Investimentos Gestão de Recursos Ltda. atua na área de wealth management, com foco na gestão de recursos e na administração de carteiras de investimentos, oferecendo soluções personalizadas de alocação e acompanhamento patrimonial para investidores qualificados.

(h) Reag Jus Gestão de Ativos Judiciais Ltda.

A Reag Jus Gestão de Ativos Judiciais Ltda. atua de forma integrada às atividades de wealth management, com foco na gestão de ativos judiciais e créditos decorrentes de demandas judiciais, como parte de estratégias de organização, preservação e otimização patrimonial para investidores e estruturas familiares.

(i) Hieron Patrimônio Familiar e Investimentos Ltda.

A Hieron Patrimônio Familiar e Investimentos Ltda. atua na área de wealth management, com foco na gestão de patrimônio familiar, planejamento patrimonial e administração de investimentos, atendendo investidores qualificados e estruturas patrimoniais familiares.

Arandu Investimentos S.A.

(Anteriormente denominada Reag Investimentos S.A. e, antes disso, GetNinjas S.A.)

Notas explicativas da Administração às informações contábeis intermediárias individuais e consolidadas em 30 de junho de 2025

(Em milhares de Reais, exceto quando indicado de outra forma)

Resumo das de entidades controladas de forma indireta pela Companhia:

Descrição	Ramo de atividade	% Participação direta	% Participação direta
		30/06/2025	31/12/2024
Reag WM Gestora De Patrimônio Ltda.	Gestora	99%	-
Quadrante Investimentos Ltda.	Gestora	99%	-
Reag Speciality Finance Ltda.	Gestora	99%	-
Quasar Advisory Ltda.	Gestora	99%	-
Reag Gestão De Crédito Ltda	Gestora	99%	-
Reag Portfólio Solutions Ltda.	Gestora	99%	-
Reag Berkaba Inv. Gestão de Recursos Ltd.	Gestora	99%	-
Reag Jus Gestão de Ativos Judiciais Ltda.	Gestora	99%	-
Hieron Patrimônio Familiar e Inv. Ltda.	Gestora	100%	-

A Companhia, em conjunto com suas subsidiárias diretas e indiretas, incluindo sociedades holdings, sociedades gestoras e fundos de investimento consolidados, compõe o Grupo Arandu Investimentos (“Grupo”).

A emissão destas demonstrações financeiras individuais e consolidadas foi autorizada pelos membros do Conselho de Administração em 18 de março de 2026.

2. Resumo das políticas contábeis materiais

As informações contábeis intermediárias individuais e consolidadas da Arandu Investimentos S.A. (“Companhia”), referentes ao trimestre findo em 30 de junho de 2025, foram elaboradas de acordo com o Pronunciamento Técnico CPC 21 (R1) – Demonstração Intermediária e com a norma internacional de contabilidade IAS 34 – Interim Financial Reporting, emitida pelo International Accounting Standards Board (IASB), bem como em conformidade com as normas expedidas pela Comissão de Valores Mobiliários (“CVM”), aplicáveis à elaboração das Informações Trimestrais (“ITR”), sendo consistentes com as políticas utilizadas pela Administração em sua gestão.

A moeda funcional e de apresentação da Companhia e de suas controladas é o Real (R\$), que reflete o ambiente econômico principal no qual a Companhia opera. As informações contábeis intermediárias individuais e consolidadas estão apresentadas em milhares de Reais, exceto quando indicado de outra forma.

As informações contábeis intermediárias individuais e consolidadas não incluem todas as informações e divulgações normalmente requeridas para as demonstrações financeiras anuais completas, uma vez que têm por objetivo prover uma atualização das atividades, eventos e circunstâncias significativos em relação àquelas demonstrações anuais e, portanto, devem ser lidas em conjunto com as demonstrações financeiras da Companhia referentes ao exercício social findo em 31 de dezembro de 2024, aprovadas pela Administração em 09 de janeiro de 2026.

Arandu Investimentos S.A.

(Anteriormente denominada Reag Investimentos S.A. e, antes disso, GetNinjas S.A.)

Notas explicativas da Administração às informações contábeis intermediárias individuais e consolidadas em 30 de junho de 2025

(Em milhares de Reais, exceto quando indicado de outra forma)

As políticas contábeis adotadas na elaboração destas informações contábeis intermediárias são consistentes com aquelas adotadas na elaboração das demonstrações financeiras anuais da Companhia, não tendo havido alterações relevantes nas práticas contábeis no período, exceto quando indicado de outra forma.

A emissão destas informações contábeis intermediárias foi autorizada pela Administração da Companhia na data de sua aprovação.

a) Base de consolidação

As informações contábeis intermediárias consolidadas compreendem as demonstrações financeiras da Companhia e de suas controladas diretas e indiretas, sobre as quais a Companhia exerce controle, nos termos do Pronunciamento Técnico CPC 36 (R3) – Demonstrações Consolidadas.

A seguir, estão apresentadas as entidades controladas diretamente pela Companhia que integraram o perímetro de consolidação em 30 de junho de 2025, bem como as respectivas informações comparativas referentes a 31 de dezembro de 2024.

Descrição	Ramo de atividade	% Participação direta	% Participação direta
		30/06/2025	31/12/2024
GetNinjas Ltda.	Tecnologia	100%	100%
Dallas Fundo de Investimento Imobiliário	FII	-	99,84%
Reag Auction Opportunities FII	FII	100%	100%
Turbi Fundo de Investimentos em Participações	FIP	100%	100%
Reag Master Feeder FIC FIDC	FIDC	35%	94,66%
Empírica Holding	Holding	99%	-
Quasar Holding Ltda.	Holding	99%	-
Reag Prime Gestão De Recursos Ltda	Gestora	100%	-
Empírica Gestão De Cobrança E Garantias Ltda.	Gestora	99%	-
Reag Gestão de Fundos Imobiliários Ltda.	Gestora	99%	-
Reag Venture Capital & Growth Equities Ltda.	Gestora	100%	-
Reag Legal Claims Gestão de Ativos Ltda.	Gestora	100%	-
Reag Special Situations Gestão de Recursos Ltda.	Gestora	100%	-
Rwm Capital Partners S.A.	Holding	100%	-
RGL Capital Partners S.A.	Holding	100%	-

As variações de participação decorrem de eventos societários e de movimentações nas cotas de fundos de investimento consolidados, sem impacto sobre o controle exercido pela Companhia, nos termos do CPC 36 (R3).

A seguir, estão apresentadas as entidades controladas indiretamente pela Companhia que integraram o perímetro de consolidação em 30 de junho de 2025, bem como as respectivas informações comparativas referentes a 31 de dezembro de 2024.

Arandu Investimentos S.A.

(Anteriormente denominada Reag Investimentos S.A. e, antes disso, GetNinjas S.A.)

Notas explicativas da Administração às informações contábeis intermediárias individuais e consolidadas em 30 de junho de 2025

(Em milhares de Reais, exceto quando indicado de outra forma)

Descrição	Ramo de atividade	%	%
		Participação direta 30/06/2025	Participação direta 31/12/2024
Reag WM Gestora De Patrimônio Ltda.	Gestora	99%	-
Quadrante Investimentos Ltda.	Gestora	99%	-
Reag Speciality Finance Ltda.	Gestora	99%	-
Quasar Advisory Ltda.	Gestora	99%	-
Reag Gestão De Crédito Ltda	Gestora	99%	-
Reag Portfólio Solutions Ltda.	Gestora	99%	-
Reag Berkaba Inv. Gestão de Recursos Ltd.	Gestora	99%	-
Reag Jus Gestão de Ativos Judiciais Ltda.	Gestora	99%	-
Hieron Patrimônio Familiar e Inv. Ltda.	Gestora	100%	-

b) Alterações nas participações em controladas sem preda de controle

Durante o trimestre findo em 30 de junho de 2025, a Companhia realizou transações que resultaram em alterações na sua participação societária em determinadas controladas, sem que houvesse perda de controle sobre tais investidas.

De acordo com o disposto no CPC 36 (R3) – Demonstrações Consolidadas (equivalente ao IFRS 10), essas transações foram contabilizadas como transações de capital, sendo os efeitos reconhecidos diretamente no patrimônio líquido, por meio do ajuste entre a participação dos acionistas controladores e a participação de não controladores, sem impacto no resultado do período e sem reconhecimento de ágio ou ganho/perda.

Os efeitos dessas transações estão refletidos na Demonstração das Mutações do Patrimônio Líquido (DMPL), na rubrica “Alterações na participação em controladas sem perda de controle”.

c) Novas normas, interpretações e alterações às normas contábeis

As normas, interpretações e alterações às normas contábeis emitidas e vigentes até a data de aprovação destas informações contábeis intermediárias foram avaliadas pela Administração e não tiveram impactos relevantes sobre as informações contábeis intermediárias da Companhia referentes ao trimestre findo em 30 de junho de 2025.

Adicionalmente, as normas e interpretações emitidas até a data de aprovação destas informações contábeis intermediárias, mas ainda não vigentes para o período findo em 30 de junho de 2025, incluindo eventuais alterações ao IAS 1 / CPC 26, IAS 7 / CPC 03 e IAS 12 / CPC 32, foram avaliadas pela Administração e, com base em análise preliminar, não se espera que tenham impactos relevantes quando de sua aplicação inicial.

Arandu Investimentos S.A.

(Anteriormente denominada Reag Investimentos S.A. e, antes disso, GetNinjas S.A.)

Notas explicativas da Administração às informações contábeis intermediárias individuais e consolidadas em 30 de junho de 2025

(Em milhares de Reais, exceto quando indicado de outra forma)

2.1. Eventos societários e outros assuntos importantes ocorridos ao longo de 2024 e do semestre de 2025

Ao longo do exercício social findo em 31 de dezembro de 2024 e durante o primeiro semestre de 2025, a Companhia passou por relevantes eventos societários e reorganizações estratégicas, os quais contribuíram para a redefinição de sua estrutura operacional, patrimonial e de governança, conforme descrito a seguir.

(a) Aquisição de Controle pela Reag Alpha por meio de oferta pública de ações

O fundo de investimento REAG Alpha realizou oferta pública voluntária para aquisição de ações de emissão da Companhia, cujo leilão foi realizado em 24 de janeiro de 2024, com liquidação em 31 de janeiro de 2024, ocasião em que passou a deter 66,36% do capital social, tornando-se o maior acionista individual e acionista controlador da Companhia.

Conforme disposto no edital da oferta pública, o fundo REAG Alpha adquiriu ações remanescentes dos acionistas que optaram por vendê-las durante o período adicional de 90 dias contados a partir da data do leilão. Em 31 de dezembro de 2024 e em 31 de março de 2025, o fundo detinha 66,93% do capital social da Companhia.

Em decorrência da homologação parcial do aumento de capital social da Companhia em 02 de junho de 2025, descrita no item (i) desta nota, a participação do fundo REAG Alpha foi diluída, passando a representar 15,44% do capital social em 30 de junho de 2025, sem que tenha havido alienação de ações pelo referido acionista.

(b) Drop Down – GetNinjas Ltda.

Em 1º de julho de 2024, foi constituída a GetNinjas Ltda., que sucedeu a GetNinjas S.A., mantendo a natureza econômica da operação. A Companhia detém 100% do capital social da referida controlada.

Em 30 de setembro de 2024, a Companhia transferiu determinados ativos e passivos para a controlada, por meio de operação de drop down, conforme aprovado pelo Conselho de Administração em 05 de junho de 2024. A operação teve como data-base 30 de setembro de 2024, resultando na conversão dos ativos e passivos transferidos em participação societária na GetNinjas Ltda., sem redução do capital social da Companhia.

(c) Aquisição CIABRASF (anteriormente denominada Reag Trust)

Em 23 de maio de 2024, a Companhia adquiriu participação societária na CIABRASF – Companhia Brasileira de Serviços Financeiros S.A. (“CIABRASF”) (anteriormente denominada Reag Trust S.A.), pelo montante de R\$ 1, correspondente à aquisição de 1.000 (mil) ações.

A aquisição da CIABRASF está inserida no contexto do processo de reorganização societária do grupo, com o objetivo de racionalizar a estrutura corporativa e concentrar determinados ativos e operações em veículos específicos, em linha com a estratégia de investimentos da Companhia.

Arandu Investimentos S.A.

(Anteriormente denominada Reag Investimentos S.A. e, antes disso, GetNinjas S.A.)

Notas explicativas da Administração às informações contábeis intermediárias individuais e consolidadas em 30 de junho de 2025

(Em milhares de Reais, exceto quando indicado de outra forma)

(d) Reorganizações societárias com condição suspensiva – CIABRASF e REVEE

(d.1) 1ª Cisão Parcial - CIABRASF

Em Assembleia Geral Extraordinária realizada em 26 de junho de 2024, posteriormente complementada por deliberações societárias aprovadas em 09 de dezembro de 2024, foi aprovada a cisão parcial da então Reag Investimentos S.A., com incorporação do acervo cindido pela CIABRASF – Companhia Brasileira de Serviços Financeiros S.A., condicionada à obtenção do seu registro como companhia aberta de categoria A perante a Comissão de Valores Mobiliários – CVM.

O referido registro foi concedido em 27 de fevereiro de 2025, data em que a cisão foi consumada, passando a produzir seus efeitos societários e contábeis. Nessa data, foram transferidos para a CIABRASF:

- cotas de fundos de investimento de alta liquidez no montante de R\$ 14.016 mil; e
- 100% das ações de emissão da própria CIABRASF, anteriormente detidas pela Companhia.

Em decorrência da consumação da cisão, a Companhia deixou de deter participação societária na CIABRASF a partir de 27 de fevereiro de 2025. Ressalta-se que, até a referida data, a CIABRASF não integrou o perímetro de consolidação da Companhia, uma vez que não estavam atendidos os critérios de controle previstos no CPC 36 (R3), conforme avaliado pela Administração.

(d.2) 2ª Cisão Parcial - REVEE

Em Assembleia Geral Extraordinária realizada em 09 de dezembro de 2024, foi aprovada a cisão parcial da Companhia, então denominada GetNinjas S.A., envolvendo a REVEE S.A., no montante de R\$ 120.001, condicionada à obtenção do registro da REVEE como companhia aberta de categoria A perante a CVM.

Na mesma assembleia, foi aprovada a redução do capital social da Companhia no montante de R\$ 120.001, sem alteração no número de ações. Em 31 de dezembro de 2024, a operação permanecia pendente de cumprimento das condições suspensivas, razão pela qual seus efeitos não estavam refletidos nas demonstrações financeiras daquela data.

O registro da REVEE como companhia aberta categoria A foi concluído em abril de 2025, ocasião em que a cisão parcial foi consumada, passando a produzir seus efeitos societários e contábeis. Nessa data, foram transferidos para a REVEE:

- cotas de fundos de investimento de alta liquidez no valor de R\$ 120.000; e
- 100% das ações de emissão da própria REVEE, anteriormente detidas pela Companhia.

Arandu Investimentos S.A.

(Anteriormente denominada Reag Investimentos S.A. e, antes disso, GetNinjas S.A.)

Notas explicativas da Administração às informações contábeis intermediárias individuais e consolidadas em 30 de junho de 2025

(Em milhares de Reais, exceto quando indicado de outra forma)

A operação passou a produzir efeitos societários e contábeis a partir de sua consumação.

(e) Consolidação de fundos de investimento

Ao longo de 2024, a Companhia passou a deter participações relevantes em determinados fundos de investimento. Com base na análise dos critérios estabelecidos no Pronunciamento Técnico CPC 36 (R3) / IFRS 10 – Demonstrações Consolidadas, a Administração avaliou a existência de controle sobre tais veículos, considerando o poder sobre as atividades relevantes, a exposição a retornos variáveis e a capacidade de utilizar esse poder para afetar tais retornos.

Como resultado dessa avaliação, determinados fundos passaram a integrar o perímetro de consolidação em 31 de dezembro de 2024, permanecendo consolidados nas informações contábeis intermediárias referentes ao primeiro semestre de 2025. Os demais fundos, nos quais não foram identificados direitos substantivos que caracterizassem controle, permaneceram reconhecidos como ativos financeiros, mensurados ao valor justo, nos termos do Pronunciamento Técnico CPC 48 – Instrumentos Financeiros.

(f) Alteração da denominação social

Em Assembleia Geral Extraordinária realizada em 30 de dezembro de 2024, foi aprovada a alteração da denominação social da Companhia de GetNinjas S.A. para Reag Investimentos S.A., alteração que passou a produzir efeitos públicos a partir de 10 de janeiro de 2025, inclusive quanto ao código de negociação de suas ações no mercado de capitais conforme nota 23.

(g) Aumento de capital homologado em junho de 2025

Em 02 de junho de 2025, o Conselho de Administração aprovou a homologação parcial do aumento de capital social da Companhia, após o atingimento da subscrição mínima prevista na deliberação da Assembleia Geral Extraordinária realizada em 09 de dezembro de 2024.

Foram subscritas e integralizadas 90.136.090 ações ordinárias, ao preço de emissão de R\$ 4,67 por ação, totalizando R\$ 420.936, sendo:

- R\$ 420.928 integralizados pela REAG Asset Management Ltda., por meio da conferência de participações societárias avaliadas em laudo aprovado pelos acionistas; e
- R\$ 8 integralizados em moeda corrente nacional pelos demais acionistas.

Em decorrência da homologação parcial, o capital social da Companhia passou de R\$ 164.201 para R\$ 585.136, dividido em 140.991.806 ações ordinárias, todas nominativas, escriturais e sem valor nominal. Em função da operação, o percentual de ações em circulação (free float) passou a ser inferior ao mínimo exigido pelo Regulamento do Novo Mercado, devendo a Companhia adotar as medidas necessárias para o reenquadramento no prazo regulamentar.

Arandu Investimentos S.A.

(Anteriormente denominada Reag Investimentos S.A. e, antes disso, GetNinjas S.A.)

Notas explicativas da Administração às informações contábeis intermediárias individuais e consolidadas em 30 de junho de 2025

(Em milhares de Reais, exceto quando indicado de outra forma)

(h) Processo administrativo perante a CVM

Tramita perante a Comissão de Valores Mobiliários (“CVM”) o Processo Administrativo nº 19957.019923/2024-40, no qual foram requeridos documentos e informações referentes às operações de reorganização societária da Companhia.

No âmbito desse processo administrativo, foram solicitados documentos e esclarecimentos relacionados às operações de reorganização societária da Companhia, divulgadas por meio dos Fatos Relevantes de 14 de novembro de 2024 e 9 de dezembro de 2024.

Até a data de autorização destas demonstrações financeiras, o processo encontra-se em trâmite, sem manifestação conclusiva da CVM. A Companhia vem prestando os esclarecimentos solicitados no curso do processo e acompanha regularmente o seu andamento.

3. Gestão de risco financeiro

3.1 Fatores de risco financeiro

As atividades operacionais e financeiras do Grupo expõem a Companhia a determinados riscos financeiros, incluindo risco de mercado (abrangendo risco de taxa de juros e risco cambial), risco de crédito, risco de liquidez e risco operacional. O processo de gestão de riscos considera a imprevisibilidade dos mercados financeiros e tem como objetivo minimizar potenciais efeitos adversos sobre o desempenho financeiro do Grupo.

A gestão dos riscos financeiros é realizada pela Administração do Grupo, a qual identifica, avalia e monitora continuamente os riscos, adotando, quando aplicável, medidas para sua mitigação.

a. Risco de taxa de juros

O risco de taxa de juros decorre da possibilidade de flutuações nas taxas de juros afetarem o rendimento das aplicações financeiras do Grupo ou o custo de eventuais passivos financeiros. Na data-base das informações contábeis intermediárias, o Grupo não possuía dívidas junto a instituições financeiras e não incorreu em remuneração de suas aplicações financeiras inferior à variação do Certificado de Depósito Interfinanceiro (CDI).

b. Risco cambial

O risco cambial refere-se à possibilidade de variação nos fluxos de caixa futuros decorrentes de contratos atrelados a moeda estrangeira. Na data-base das informações contábeis intermediárias, o Grupo não possuía exposições relevantes a variações cambiais.

c. Risco de crédito

O risco de crédito decorre, principalmente, de caixa e equivalentes de caixa, aplicações financeiras e contas a receber. A Administração monitora continuamente a qualidade de crédito das contrapartes financeiras, sendo aceitas apenas instituições consideradas de primeira linha.

Arandu Investimentos S.A.

(Anteriormente denominada Reag Investimentos S.A. e, antes disso, GetNinjas S.A.)

Notas explicativas da Administração às informações contábeis intermediárias individuais e consolidadas em 30 de junho de 2025

(Em milhares de Reais, exceto quando indicado de outra forma)

As receitas do Grupo são substancialmente realizadas por meio de administradoras de cartões de crédito e débito, caracterizando o recebimento antecipado dos serviços prestados. A Administração não identificou histórico de inadimplência relevante nem expectativa de perdas significativas.

d. Risco de liquidez

A previsão de fluxo de caixa é realizada pela Administração do Grupo, que monitora continuamente as projeções de liquidez, com o objetivo de assegurar recursos suficientes para o cumprimento de suas obrigações operacionais e financeiras no curso normal de suas atividades.

A tabela a seguir demonstra os passivos financeiros não derivativos do Grupo, por faixas de vencimento, correspondentes ao período remanescente entre a data-base das informações contábeis intermediárias e as respectivas datas contratuais de vencimento. Os valores divulgados representam os fluxos de caixa contratuais não descontados.

A Administração não identificou alterações relevantes no perfil de vencimento dos passivos financeiros do Grupo em relação à posição apresentada nas demonstrações financeiras anuais encerradas em 31 de dezembro de 2024.

Em 30 de junho de 2025

	Controladora			Consolidado		
	Vencimento até 1 ano	Vencimento de 2 a 5 anos	Total	Vencimento até 1 ano	Vencimento de 2 a 5 anos	Total
Fornecedores	1.954	-	1.954	9.224	-	9.224
Obrigações tributárias	1.513	-	1.513	8.739	-	8.739
Obrigações trabalhistas	605	-	605	3.449	-	3.449
Contas a pagar	125	-	125	17.709	-	17.709
Passivo de arrendamento	6.423	100.368	106.791	6.916	100.700	107.616
Partes relacionadas	12.676	-	12.676	55.481	-	55.481

Em 31 de dezembro de 2024

	Controladora			Consolidado		
	Vencimento até 1 ano	Vencimento de 2 a 5 anos	Total	Vencimento até 1 ano	Vencimento de 2 a 5 anos	Total
Fornecedores	968	-	968	5.256	-	5.256
Obrigações tributárias	2.012	-	2.012	2.313	-	2.313
Obrigações trabalhistas	83	-	83	1.680	-	1.680
Contas a pagar	-	-	-	10.962	-	10.962
Passivo de arrendamento	-	-	-	397	631	1.028

e. Gestão de capital

Os objetivos do Grupo na gestão de capital são preservar a sua capacidade de continuidade operacional, proporcionar retorno aos acionistas e benefícios às demais partes interessadas, bem como manter uma estrutura de capital adequada, de forma a otimizar o custo de capital.

Arandu Investimentos S.A.

(Anteriormente denominada Reag Investimentos S.A. e, antes disso, GetNinjas S.A.)

Notas explicativas da Administração às informações contábeis intermediárias individuais e consolidadas em 30 de junho de 2025

(Em milhares de Reais, exceto quando indicado de outra forma)

Para manter ou ajustar essa estrutura, a Administração pode, quando aplicável e sujeita às aprovações societárias pertinentes, revisar a política de distribuição de dividendos, devolver capital aos acionistas, emitir novas ações ou alienar ativos, com o objetivo, por exemplo, de reduzir o nível de endividamento. A dívida líquida corresponde ao total de empréstimos e financiamentos, incluindo aqueles de curto e longo prazos, conforme apresentados no balanço patrimonial, deduzido do montante de caixa e equivalentes de caixa. O capital total é apurado pela soma do patrimônio líquido, conforme apresentado no balanço patrimonial, com a dívida líquida.

Em 30 de junho de 2025 e 31 de dezembro de 2024, a Companhia não possuía empréstimos e financiamentos diretamente contratados em suas demonstrações financeiras individuais. Entretanto, no contexto das demonstrações financeiras consolidadas, são considerados os passivos financeiros dos fundos de investimento consolidados, os quais incluem, principalmente, cotas seniores de Fundos de Investimento em Direitos Creditórios (FIDC) e obrigações representadas por Certificados de Recebíveis Imobiliários (CRI), que integram a composição da dívida bruta utilizada para fins de avaliação da estrutura de capital do Grupo.

	Controladora	
	30/06/2025	31/12/2024
Total dos arrendamentos	106.791	-
<u>Menos:</u>		
Caixa e equivalentes de caixa	(155)	(1.254)
Títulos e valores mobiliários	(92.811)	(225.342)
Dívida líquida	13.285	(226.596)
Total do patrimônio líquido	147.270	290.224
	Consolidado	
	30/06/2025	31/12/2024
Total dos arrendamentos	107.616	1.028
<u>Menos:</u>		
Caixa e equivalentes de caixa	(11.745)	(2.216)
Títulos e valores mobiliários	(107.246)	(203.901)
Dívida líquida negativa	(11.375)	(206.117)
Total do patrimônio líquido	145.270	290.224

4. Análise de sensibilidade dos instrumentos financeiros

A seguir, é apresentada a análise de sensibilidade dos principais instrumentos financeiros que podem gerar impactos relevantes para o Grupo. A análise tem como objetivo mensurar os efeitos potenciais de variações nos principais indexadores de mercado sobre o resultado e o patrimônio líquido do Grupo, considerando as exposições existentes nas respectivas datas-bases das informações contábeis intermediárias.

Os cenários foram elaborados pela Administração com base em parâmetros de mercado vigentes nas datas-bases das informações contábeis intermediárias e refletem estimativas internas de sensibilidade às variações das taxas de juros e de inflação, mantendo-se constantes os demais fatores de mercado. Para os ativos financeiros atrelados ao Certificado de Depósito Interfinanceiro (CDI) e ao Índice

Arandu Investimentos S.A.

(Anteriormente denominada Reag Investimentos S.A. e, antes disso, GetNinjas S.A.)

Notas explicativas da Administração às informações contábeis intermediárias individuais e consolidadas em 30 de junho de 2025

(Em milhares de Reais, exceto quando indicado de outra forma)

Nacional de Preços ao Consumidor Amplo (IPCA), o Cenário I considerou a manutenção das taxas vigentes nas respectivas datas-bases das análises, correspondentes a CDI de 13,04% a.a. e IPCA de 4,62% a.a. (acumulado nos últimos 12 meses) em 30 de junho de 2025, e a CDI de 10,88% a.a. e IPCA de 4,83% a.a. em 31 de dezembro de 2024.

A partir de cada cenário base, foram simuladas as seguintes variações nos indexadores:

- Cenário II – redução de 25% da taxa considerada no cenário base;
- Cenário III – redução de 50% da taxa considerada no cenário base;
- Cenário IV – elevação de 25% da taxa considerada no cenário base;
- Cenário V – elevação de 50% da taxa considerada no cenário base.

Os valores apurados nos cenários acima representam estimativas baseadas nas condições de mercado vigentes nas respectivas datas-base das análises e consideram todos os demais indicadores constantes. Os resultados efetivos poderão diferir daqueles estimados em função de variações futuras nas condições econômicas e financeiras, não devendo tais estimativas ser interpretadas como previsão de desempenho futuro ou garantia de resultados.

Em 30 de junho de 2025, a controladora não possuía exposições relevantes a instrumentos financeiros indexados ao CDI ou ao IPCA, razão pela qual a análise de sensibilidade não resultou em impactos mensuráveis para os cenários apresentados, permanecendo os campos da tabela sem valores.

Em 31 de dezembro de 2024:

Controladora							
Instrumento	Indexador	Exposição	Cenário 1	Redução de índice em 25%	Redução de índice em 50%	Elevação de índice em 25%	Elevação de índice em 50%
Aplicações financeiras	CDI	225.342	24.517	18.388	12.259	30.647	36.776
Aplicações financeiras	IPCA	1.118	54	40	27	67	81

Em 30 de junho de 2025:

Consolidado							
Instrumento	Indexador	Exposição	Cenário 1	Redução de índice em 25%	Redução de índice em 50%	Elevação de índice em 25%	Elevação de índice em 50%
Aplicações financeiras	CDI	107.246	13.020	9.765	6.510	16.275	19.529
Aplicações financeiras	IPCA	6.834	357	268	179	447	536

Em 31 de dezembro de 2024

Consolidado							
Instrumento	Indexador	Exposição	Cenário 1	Redução de índice em 25%	Redução de índice em 50%	Elevação de índice em 25%	Elevação de índice em 50%
Aplicações financeiras	CDI	203.901	22.184	18.388	12.259	30.647	36.776
Aplicações financeiras	IPCA	1.736	84	40	27	67	81

Arandu Investimentos S.A.

(Anteriormente denominada Reag Investimentos S.A. e, antes disso, GetNinjas S.A.)

Notas explicativas da Administração às informações contábeis intermediárias individuais e consolidadas em 30 de junho de 2025

(Em milhares de Reais, exceto quando indicado de outra forma)

Os valores apresentados foram sintetizados. A análise de sensibilidade tem como objetivo mensurar o impacto de variações nas principais variáveis de mercado sobre os instrumentos financeiros do Grupo, considerando-se constantes os demais fatores relevantes. Os resultados efetivos poderão diferir daqueles estimados, em função das premissas e estimativas utilizadas na elaboração dos cenários.

5. Instrumentos financeiros por categoria

5.1 Instrumentos financeiros reconhecidos nas demonstrações financeiras

Os instrumentos financeiros estão reconhecidos nas demonstrações financeiras individuais e consolidadas da Companhia, conforme demonstrado nos quadros a seguir:

Ativo	Classificação	Notas	Controladora		Consolidado	
			30/06/2025	31/12/2024	30/06/2025	31/12/2024
Caixa e equivalentes de caixa	Custo amortizado	6	155	1.254	11.745	2.216
Títulos e valores mobiliários	Valor justo	7	92.811	225.342	107.246	203.901
Contas a receber	Custo amortizado	8	23	16	33.542	10.819
Outros ativos	Custo amortizado		206	210	2.229	1.271
Partes relacionadas	Custo amortizado	20	462	125	51.206	85
			93.657	226.947	205.968	218.292
			Controladora		Consolidado	
Passivo e patrimônio líquido	Classificação	Notas	30/06/2025	31/12/2024	30/06/2025	31/12/2024
Fornecedores	Custo amortizado	15	1.954	968	9.224	5.256
Contas a pagar	Custo amortizado	19	125	-	17.709	10.962
Passivo de arrendamento	Custo amortizado	14	106.791	-	107.616	1.028
Partes relacionadas	Custo amortizado	20	12.676	-	55.481	-
			121.546	968	190.030	17.246

5.2 Hierarquia do valor justo dos ativos e passivos avaliados por meio de resultado

O Grupo classifica a mensuração do valor justo de seus ativos e passivos financeiros de acordo com os níveis hierárquicos que refletem a significância dos dados utilizados na mensuração, conforme definido no Pronunciamento Técnico CPC 46 / IFRS 13, à exceção dos instrumentos vencíveis no curto prazo, instrumentos patrimoniais sem mercado ativo e contratos com características discricionárias para os quais o valor justo não pode ser mensurado de forma confiável.

A hierarquia do valor justo é definida conforme os seguintes níveis:

- Nível 1 – preços cotados (não ajustados) em mercados ativos para ativos ou passivos idênticos;
- Nível 2 – dados observáveis, direta ou indiretamente, exceto aqueles classificados no Nível 1, incluindo preços cotados para ativos ou passivos similares ou técnicas de avaliação que utilizam dados observáveis de mercado;
- Nível 3 – dados não observáveis, utilizados quando não há informações de mercado disponíveis.

A Administração entende que os valores justos dos instrumentos financeiros do Grupo são mensurados de acordo com a hierarquia de valor justo prevista no CPC 46 / IFRS 13. As aplicações financeiras em fundos líquidos de renda fixa são classificadas no Nível 1, por serem precificadas com base em valores observáveis em mercado ativo. Os investimentos em Fundos de Investimento em Participações (FIPs), como o FIP Turbi, são classificados no Nível 3, uma vez que sua mensuração envolve premissas não observáveis e técnicas de avaliação.

Não houve reclassificações entre os níveis da hierarquia de valor justo no período.

Arandu Investimentos S.A.

(Anteriormente denominada Reag Investimentos S.A. e, antes disso, GetNinjas S.A.)

Notas explicativas da Administração às informações contábeis intermediárias individuais e consolidadas em 30 de junho de 2025

(Em milhares de Reais, exceto quando indicado de outra forma)

6. Caixa e equivalentes de caixa

	Rentabilidade	Controladora		Consolidado	
		30/06/2025	31/12/2024	30/06/2025	31/12/2024
Caixa e bancos	-	155	136	4.911	480
Aplicações financeiras em fundos de investimentos (a)	de 100% a 120% do CDI	-	1.118	6.834	1.736
Total		155	1.254	11.745	2.216

As aplicações financeiras são de curto prazo, de alta liquidez, prontamente conversíveis em um montante conhecido de caixa e estão sujeitas a um insignificante risco de mudança de valor.

(a) Os valores demonstrados nesta rubrica, encontram-se aplicados no Banco Itaú, este saldo provém do consolidado da controladora e sua controlada Getninjas Ltda. e das disponibilidades dos fundos que estão consolidados na Companhia.

7. Títulos e valores mobiliários

	Rentabilidade	Controladora		Consolidado	
		30/06/2025	31/12/2024	30/06/2025	31/12/2024
Aplicações financeiras (i) (ii) (iii) (iv)	-	92.811	225.342	107.246	203.901
Total		92.811	225.342	107.246	203.901

A carteira de aplicações financeiras da Companhia, composta por fundos de investimento diversificados, incluindo fundos imobiliários (FII), fundos de investimento em direitos creditórios (FIDC) e fundos de investimento financeiro (FIF), apresentou comportamento distinto entre as demonstrações financeiras individuais e consolidadas no trimestre e semestre findos em 30 de junho de 2025.

Nas demonstrações financeiras individuais, o resultado financeiro líquido foi negativo em R\$ 1.543 mil no trimestre findo em 30 de junho de 2025, comparado a resultado positivo de R\$12.877 mil no mesmo período de 2024. No acumulado de seis meses, o resultado financeiro líquido foi negativo em R\$5.340 mil em 2025, antes resultado positivo de R\$22.490 mil no primeiro semestre de 2024.

A variação reflete, principalmente, mudanças na estrutura de caixa da controladora e na composição das aplicações financeiras entre os períodos, bem como menor impacto de receitas financeiras extraordinárias observadas no exercício anterior.

Nas demonstrações financeiras consolidadas, o resultado financeiro líquido foi negativo em aproximadamente R\$ 19.357 mil no trimestre findo em 30 de junho de 2025, em comparação a resultado positivo de R\$ 12.877 mil no mesmo período de 2024.

No acumulado de seis meses, o resultado financeiro líquido foi negativo em R\$ 21.287 mil em 2025, ante resultado positivo de R\$ 22.490 mil no primeiro semestre de 2024.

A variação decorre, principalmente, da marcação a mercado das carteiras dos fundos de investimento consolidados, bem como do perfil de alocação, indexação e volatilidade desses ativos no período, conforme detalhado nas notas explicativas.

Arandu Investimentos S.A.

(Anteriormente denominada Reag Investimentos S.A. e, antes disso, GetNinjas S.A.)

Notas explicativas da Administração às informações contábeis intermediárias individuais e consolidadas em 30 de junho de 2025

(Em milhares de Reais, exceto quando indicado de outra forma)

- (i) Em abril de 2024, a Companhia deliberou pelo resgate integral das cotas do GetNinjas Fundo de Investimento Renda Fixa Crédito Privado, administrado pelo Banco BTG Pactual, passando a deter diretamente os investimentos anteriormente alocados nesse fundo. Tal movimentação não gerou impactos relevantes adicionais no trimestre findo em 31 de março de 2025.
- (ii) Em 31 de dezembro de 2024, a Companhia e suas controladas detinham 100% das cotas do Turbi Fundo de Investimento em Participações Multiestratégia, no montante de R\$ 19.588 mil. Referido fundo possuía 99,83% de seu patrimônio líquido investido em cotas do Domo Turbi Fundo de Investimento em Participações Multiestratégia ("Fundo Investido").
O Fundo Investido foi auditado por outros auditores independentes, que emitiram relatório de auditoria sem modificação, contendo parágrafo de incerteza relevante relacionada à continuidade operacional da Turbi Compartilhamento de Veículo S.A., principal ativo da carteira do Fundo Investido. Tal incerteza decorre, principalmente, da existência de prejuízos acumulados no montante de R\$ 88.407 mil e de capital circulante líquido negativo de R\$ 110.601 mil, indicando a dependência de aportes de capital próprio e/ou de terceiros para a continuidade das operações, até que as medidas de melhoria de margem e reversão dos resultados negativos sejam efetivamente implementadas.
- (iii) No segundo trimestre de 2025, no âmbito de reorganização societária do grupo, a participação anteriormente detida no Fundo SBC Oportunidade foi transferida em operação de cisão, deixando o referido fundo de integrar a carteira de investimentos da Companhia a partir da data da efetivação da operação.
- (iv) Adicionalmente, no período, foi realizada reavaliação das participações detidas em determinados fundos, incluindo o FIC FIDC Dallas, não tendo sido identificadas alterações relevantes nas premissas de classificação e mensuração adotadas nas demonstrações financeiras.
Até a data-base das informações contábeis intermediárias de 30 de junho de 2025, não houve a emissão de novas demonstrações financeiras auditadas do Fundo Investido, razão pela qual a Administração manteve como referência as informações e o relatório de auditoria emitidos com base nas demonstrações financeiras de 31 de dezembro de 2024, não tendo sido identificados fatos subsequentes que alterassem de forma relevante as conclusões anteriormente divulgadas.

Após a data-base destas demonstrações financeiras, em julho de 2025, a Companhia concluiu a liquidação integral da posição detida no Fundo Reag Master Feeder. Maiores detalhes encontram-se divulgados na Nota 31 – Eventos Subsequentes.

8. Contas a receber

	Controladora		Consolidado	
	30/06/2025	31/12/2024	30/06/2025	31/12/2024
Contas a receber (a) (b)	1.826	1.818	33.369	5.139
Outras contas a receber (c)	-	-	2.501	7.580
(-) Reembolso de vendas ("Chargeback")	(1.803)	(1.802)	(2.328)	(1.900)
Total	23	16	33.542	10.819

- (a) Refere-se a contas a receber da controlada Getnjinjas Ltda., oriundas, principalmente, de recebíveis de cartão de crédito e débito. Historicamente, o Grupo não registra perdas relevantes com contas a receber dessa natureza. Eventuais perdas associadas a chargebacks decorrem, em geral, do cancelamento de serviços pelos clientes, conforme as regras operacionais das credenciadoras.
- (b) O aumento do saldo de contas a receber consolidado em 30 de junho de 2025, quando comparado a 31 de dezembro de 2024, decorre principalmente dos efeitos da reorganização societária e do aumento de capital realizado no período, que resultaram na consolidação de novas entidades do segmento de gestão de investimentos.

Com a entrada das gestoras de recursos no perímetro de consolidação, passaram a ser reconhecidos saldos relevantes de receitas a receber relacionadas à atividade de administração e gestão de fundos de investimento, impactando significativamente o montante consolidado da rubrica.

O saldo refere-se substancialmente a valores a receber de clientes institucionais e fundos sob gestão, em condições usuais de mercado, não havendo indícios de perda relevante ou inadimplência atípica na data-base.

Arandu Investimentos S.A.

(Anteriormente denominada Reag Investimentos S.A. e, antes disso, GetNinjas S.A.)

Notas explicativas da Administração às informações contábeis intermediárias individuais e consolidadas em 30 de junho de 2025

(Em milhares de Reais, exceto quando indicado de outra forma)

(c) Referem-se, substancialmente, a valores a receber decorrentes da venda de imóveis realizada por fundos imobiliários consolidados, em especial pelo Fundo Auction, conforme contratos de alienação celebrados com terceiros. Em 30 de junho de 2025, esses valores totalizavam R\$ 2.501 no consolidado (R\$ 7.580 em 31 de dezembro de 2024) e estão lastreados em instrumentos contratuais firmados com os adquirentes.

A movimentação da perda com chargeback é como segue:

	Controladora	Consolidado
31 de dezembro de 2023	(4.720)	(4.720)
(Ingressos)	(998)	(988)
30 de junho de 2024	(5.718)	(5.708)
31 de dezembro de 2024	(1.802)	(1.900)
(Ingressos)	(1)	(428)
30 de junho de 2025	(1.803)	(2.328)

A variação observada na Demonstração dos Fluxos de Caixa decorre, majoritariamente, de movimentações relacionadas a chargebacks, as quais não representaram efeito caixa relevante nos períodos apresentados, uma vez que correspondem, em sua essência, a ajustes contábeis de valores previamente reconhecidos nas demonstrações financeiras.

Adicionalmente, conforme divulgado nas demonstrações financeiras anuais encerradas em 31 de dezembro de 2024, em decorrência da reorganização societária realizada por meio de operação de drop down, os saldos relacionados a chargebacks foram transferidos para a controlada, impactando a comparabilidade dos saldos entre os períodos apresentados. Referida movimentação não gerou efeitos sobre o caixa consolidado do Grupo.

No semestre findo em 30 de junho de 2025, não foram identificadas movimentações adicionais relevantes relacionadas a chargebacks que alterassem de forma substancial a posição de contas a receber ou os fluxos de caixa do Grupo, permanecendo os saldos compatíveis com o histórico operacional e com a dinâmica das operações da controlada.

9. Imóveis destinados a venda

Os imóveis destinados à venda, em 30 de junho de 2025 e 31 de dezembro de 2024, estavam representados conforme demonstrado abaixo.

Descrição	Fundo	30/06/2025	31/12/2024
Alpha 11	FII AUCTION	-	6.600
Apartamento Padre João Manoel	FII AUCTION	5.500	-
Apartamento 81 Ed. Barão do Café	FII AUCTION	1.902	1.902
Casa Jundiá	FII AUCTION	-	1.680
Apartamento 11 Ed. Barão do Café	FII AUCTION	1.200	1.200
You Pinheiros – CW	FII AUCTION	1.150	1.150
Apartamento Duplex Aldo de Piracicaba	FII AUCTION	706	706
Edifício LE L	FII AUCTION	650	650
Apartamento Praia Grande	FII AUCTION	254	254
TOTAL		11.362	14.142

Arandu Investimentos S.A.

(Anteriormente denominada Reag Investimentos S.A. e, antes disso, GetNinjas S.A.)

Notas explicativas da Administração às informações contábeis intermediárias individuais e consolidadas em 30 de junho de 2025

(Em milhares de Reais, exceto quando indicado de outra forma)

A movimentação dos imóveis destinados a venda esta apresentada no quadro a seguir:

Saldo em 31/12/2024	Aquisição	Baixa (i)	Saldo em 30/06/2025
14.142	5.500	(8.280)	11.362

(i) No período, o Grupo realizou a baixa dos seguintes imóveis:

- Casa residencial – Santana de Parnaíba/SP: alienação formalizada em junho de 2025, pelo valor de R\$ 6.000 mil.
- Imóvel em condomínio – Jundiaí/SP: baixa decorrente de decisão judicial que determinou a restituição dos valores ao arrematante.

a) Características dos principais imóveis

Em 30 de junho de 2025 e 31 de dezembro de 2024, o Fundo detinha os seguintes imóveis:

- Apartamento em São Paulo no bairro dos Jardins, situado na Rua Padre João Manoel, 600 – apartamento 114 com 328,63m² de área privativa.
- Apartamento Alto de Piracicaba: apartamento duplex localizado no Condomínio Edifício Dom Pedro I, em Piracicaba/SP, com 261,72 m² de área privativa.
- You Pinheiros – CW: apartamento localizado no Condomínio You Pinheiros, em São Paulo/SP, com 125,70 m² de área total e 58,99 m² de área privativa.
- Edifício Barão Café 11: apartamento localizado no Edifício Barão do Café, em São Paulo/SP, com 69,47 m² de área total e 123,94 m² de área privativa.
- Edifício Barão Café 81: apartamento localizado no Edifício Barão do Café, em São Paulo/SP, com 378,48 m² de área total e 572,21 m² de área privativa.
- Apartamento Praia Grande: apartamento localizado no Edifício Residencial Zani, em Praia Grande/SP, com 96,59m² e área total de 66,99 m² de área privativa.

10. Ativo mantido para venda

	Controladora 30/06/2025	Controladora 31/12/2024
Reag Master Feeder FIC FIDC	43.860	62.773
Total	43.860	62.773

Em 30 de junho de 2025 e 31 de dezembro de 2024, determinados ativos relacionados a uma operação classificada como descontinuada foram apresentados como mantidos para venda, nos termos do Pronunciamento Técnico CPC 31 – Ativo Não Circulante Mantido para Venda e Operação Descontinuada.

Considerando que, no semestre findo em 30 de junho de 2025, a referida estrutura não integra mais o perímetro de consolidação do Grupo, os efeitos dessa operação não são apresentados de forma bruta no balanço patrimonial consolidado, estando refletidos, essencialmente, na exposição econômica líquida da Companhia.

Arandu Investimentos S.A.

(Anteriormente denominada Reag Investimentos S.A. e, antes disso, GetNinjas S.A.)

Notas explicativas da Administração às informações contábeis intermediárias individuais e consolidadas em 30 de junho de 2025

(Em milhares de Reais, exceto quando indicado de outra forma)

A exposição econômica líquida da Companhia em relação a essa operação corresponde, em 30 de junho de 2025, ao montante de R\$ 43.860 (R\$ 62.772 em 31 de dezembro de 2024).

Movimentação da exposição do Grupo – REAG Master Feeder FIC FIDC

Descrição	Valor
Saldo em 31 de dezembro de 2024	62.772
Cisão parcial – transferência de ativos (CIABRAS F)	(14.016)
Retenção de IRRF na cisão	(308)
Rendimentos fundos	(3.888)
Saldo em 30 de junho de 2025	43.860

11. Investimento

11.1 Composição do investimento

Descrição	% Participação	Controladora	
		30/06/2025	31/12/2024
RMW Partners S.A.	100%	10.025	-
Empírica Holding	99%	8.125	-
Quasar Holding Ltda.	99%	5.750	-
Reag Legal Claims Gestão de Ativos Ltda.	100%	1.362	-
Reag Gestão de Fundos Imobiliários Ltda.	100%	179	-
Reag Venture Capital & Growth Equities Ltda.	100%	163	-
Empírica Gestão De Cobrança E Garantias Ltda.	100%	104	-
GetNinjas Ltda.	100%	(2.308)	2.686
RGL Capital Partners S.A.	100%	(1)	-
Rwm Capital Partners S.A.	100%	(13)	-
Reag Special Situations Gestão de Recursos Ltda.	100%	(34)	-
Reag Prime Gestão De Recursos Ltda	100%	(71)	-
		23.281	2.686
	Investimentos ativo	25.708	
	Investimentos passivo	(2.427)	
	Total	23.281	

O ágio registrado no montante de R\$ 385.604 mil decorreu do aumento de capital aprovado em assembleia geral, mediante conferência das participações societárias nas sociedades integrantes da estrutura de Asset e Wealth Management da Companhia.

O valor atribuído às participações foi suportado por laudo de avaliação econômico-financeira elaborado por empresa especializada independente, com data-base de 31 de agosto de 2024, nos termos do artigo 170, §3º, combinado com o artigo 8º da Lei nº 6.404/76.

O ágio correspondeu à diferença entre o valor econômico apurado no referido laudo e o patrimônio líquido contábil das investidas na data da transação, estando fundamentado na expectativa de rentabilidade futura das operações.

Arandu Investimentos S.A.

(Anteriormente denominada Reag Investimentos S.A. e, antes disso, GetNinjas S.A.)

Notas explicativas da Administração às informações contábeis intermediárias individuais e consolidadas em 30 de junho de 2025

(Em milhares de Reais, exceto quando indicado de outra forma)

Nos termos do CPC 01 (R1) – Redução ao Valor Recuperável de Ativos, o ágio incorporado ao valor dos investimentos é submetido a teste de recuperabilidade sempre que identificados indícios de perda.

No exercício, em decorrência de alterações relevantes no contexto econômico e societário das investidas, a Administração procedeu à avaliação da recuperabilidade do ágio registrado no investimento, tendo sido reconhecida perda por redução ao valor recuperável no montante de R\$ 385.604 mil, não remanescendo saldo ao final do período.

O detalhamento dos fundamentos, premissas e conclusões do teste de recuperabilidade encontra-se descrito na Nota 13 – Intangível.

11.2 Informações da controlada

As informações financeiras resumidas relativas à Controlada na qual a Companhia tem participação estão apresentadas a seguir, antes das eliminações de transações entre as empresas do Grupo:

Em 30 de junho de 2025

Controlada direta	Participação%	Total dos ativos	Total dos passivos	Patrimônio líquido	Resultado do exercício
GetNinjas Ltda.	100%	8.574	10.882	2.686	(4.994)
RMW Partners S.A.	100%	58.034	47.996	20.018	(9.980)
Empírica Holding	99%	25.069	16.863	8.426	(220)
Quasar Holding Ltda.	99%	6.097	288	4.984	825
Reag Legal Claims Gestão de Ativos Ltda.	100%	1.647	285	1.235	127
Reag Gestão de Fundos Imobiliários Ltda.	100%	418	239	76	103
Reag Venture Capital & Growth Equities Ltda.	100%	249	86	162	1
Empírica Gestão De Cobrança E Garantias Ltda.	99%	1.336	1.232	183	(79)
RGL Capital Partners S.A.	100%	1	2	(1)	-
Rwm Capital Partners S.A.	100%	-	13	(13)	-
Reag Special Situations Gestão de Recursos Ltda.	100%	-	34	(34)	-
Reag Prime Gestão De Recursos Ltda	100%	-	71	(70)	(1)

Em 31 de dezembro de 2024

Controlada direta	Participação%	Total dos ativos	Total dos passivos	Patrimônio líquido	Resultado do exercício
Getnijas Ltda.	100%	12.128	9.442	2.686	(3.925)

11.3 Movimentação

Controlada direta	Saldo em 31/12/2024	Aquisição/Integralização	Resultado equivalência patrimonial	Baixa	Saldo em 30/06/2025
GetNinjas Ltda.	2.686	-	(4.994)	-	(2.308)
RMW Partners S.A.	-	20.005	(9.980)	-	10.025
Empírica Holding	-	8.426	(220)	(81)	8.125
Quasar Holding Ltda.	-	5.491	820	(561)	5.750
Reag Legal Claims Gestão de Ativos Ltda.	-	1.235	127	-	1.362
Reag Gestão de Fundos Imobiliários Ltda.	-	76	103	-	179
Reag Venture Capital & Growth Equities Ltda.	-	162	1	-	163
Empírica Gestão De Cobrança E Garantias Ltda.	-	87	17	-	104
RGL Capital Partners S.A.	-	(1)	-	-	(1)

Arandu Investimentos S.A.

(Anteriormente denominada Reag Investimentos S.A. e, antes disso, GetNinjas S.A.)

Notas explicativas da Administração às informações contábeis intermediárias individuais e consolidadas em 30 de junho de 2025

(Em milhares de Reais, exceto quando indicado de outra forma)

Controlada direta	Saldo em 31/12/2024	Aquisição/Integralização	Resultado equivalência patrimonial	Baixa	Saldo em 30/06/2025
Rwm Capital Partners S.A.	-	(13)	-	-	(13)
Reag Special Situations Gestão de Recursos Ltda.	-	(34)	-	-	(34)
Reag Prime Gestão De Recursos Ltda	-	(71)	-	-	(71)
Reag Agro Gestão de Recursos Ltda.	-	(1)	-	1	-
Reag Ambiental Gestão de Recursos Ltda.	-	(34)	-	34	-
RJSS Capital Partners S.A.	-	(4)	-	4	-
Ágio gerado na reorganização societária	-	385.604	-	(385.604)	-
Total	2.686	420.928	(14.126)	(386.207)	23.281

Descrição	31 de dezembro de 2023	Aporte Capital (ii)	Aporte atribuído a reestruturação (i)	Resultado do exercício	31 de dezembro de 2024
Getninjas Ltda.	-	4.000	2.611	(3.925)	2.686

(i) Refere-se à parcela atribuída à reorganização societária, na qual a Companhia transferiu ativos para a sua controlada GetNinjas Ltda., a título de aumento de capital, conforme nota explicativa 2.1 (b).

(ii) Refere-se ao aumento de capital realizado na controlada GetNinjas Ltda., no âmbito da reorganização societária, conforme descrito na Nota Explicativa 2.1(g).

Integralização de capital

Os valores registrados na coluna “Aquisição / Integralização” referem-se à conferência de participações societárias no contexto do aumento de capital aprovado em assembleia geral, envolvendo sociedades de gestão de recursos integrantes da estrutura de Asset e Wealth Management da Companhia.

A operação foi realizada mediante emissão de ações, sem desembolso de caixa, sendo classificada como transação não monetária.

Os valores atribuídos às participações foram suportados por laudo de avaliação econômico-financeira elaborado por empresa independente, conforme divulgado nas Notas 11.1 e 2.1(g), tendo sido apurada, na ocasião, diferença entre o valor econômico das investidas e o respectivo patrimônio líquido contábil, resultando no reconhecimento de ágio no montante de R\$ 385.604 mil.

No exercício, em decorrência de alterações relevantes no contexto econômico e societário das investidas, foi realizada avaliação da recuperabilidade do referido ágio, tendo sido reconhecida perda por redução ao valor recuperável, conforme detalhado na Nota 13 – Intangível.

12. Propriedade para investimentos

Descrição	Fundo	30/06/2025	31/12/2024
TERRENO	FII DALLAS (i)	-	27.600
TOTAL		-	27.600

As propriedades para investimento referiam-se a terreno detido indiretamente por meio do FII Dallas, anteriormente mensurado ao valor justo, com base em laudo de avaliação independente elaborado em 31 de dezembro de 2024.

Arandu Investimentos S.A.

(Anteriormente denominada Reag Investimentos S.A. e, antes disso, GetNinjas S.A.)

Notas explicativas da Administração às informações contábeis intermediárias individuais e consolidadas em 30 de junho de 2025

(Em milhares de Reais, exceto quando indicado de outra forma)

No curso do primeiro semestre de 2025, no contexto da cisão parcial envolvendo a REVEE S.A., conforme descrito na Nota 2.d, os ativos relacionados ao referido fundo deixaram de integrar o perímetro de consolidação do Grupo.

Em decorrência dessa operação societária, em 30 de junho de 2025 não há saldo reconhecido na rubrica de propriedades para investimento nas informações contábeis intermediárias, uma vez que o ativo foi integralmente transferido no âmbito da reorganização.

Assim, não se aplica, nessa data, a classificação das propriedades para investimento na hierarquia do valor justo, tampouco a divulgação das metodologias de avaliação utilizadas nas demonstrações financeiras anuais anteriores.

13. Intangível

13.1 Composição do intangível

O ativo intangível do Grupo é composto, substancialmente, por softwares, projetos de desenvolvimento de sistemas e plataformas digitais, bem como por ágio por expectativa de rentabilidade futura, reconhecido no contexto de reorganização societária ocorrida no segundo trimestre de 2025.

Em 30 de junho de 2025 e 31 de dezembro de 2024, a composição do ativo intangível consolidado encontra-se apresentada nos quadros a seguir.

	Taxa de amortização %	Consolidado			
		30/06/2025		31/12/2024	
		Custo	Amortização acumulada	Líquido	Líquido
Projeto - SEO	33,00%	360	(296)	64	122
Software - Recorrência e experiência de cliente	33,00%	1.923	(1.474)	449	769
Software - Recorrência e experiência de profissional	33,00%	2.986	(2.389)	597	1.195
Projeto - Administração e melhoria plataforma	33,00%	4.908	(3.803)	1.105	1.719
Projeto - Evolução da infraestrutura	33,00%	692	(450)	242	358
Projeto - Motor de preços	33,00%	260	(165)	95	139
Projeto - CS	20,00%	24	(15)	9	13
Software em desenvolvimento		670	(135)	535	603
Ágio gerado na reorganização societária (nota 2.1)		385.604	(385.604)	-	-
		397.427	(394.331)	3.096	4.918

13.2 Movimentação do intangível

O saldo do ativo intangível refere-se, principalmente, a ativos com vida útil definida, representados por softwares e projetos tecnológicos em operação e em desenvolvimento, os quais são amortizados pelo método linear, conforme a vida útil estimada pela Administração.

Arandu Investimentos S.A.

(Anteriormente denominada Reag Investimentos S.A. e, antes disso, GetNinjas S.A.)

Notas explicativas da Administração às informações contábeis intermediárias individuais e consolidadas em 30 de junho de 2025

(Em milhares de Reais, exceto quando indicado de outra forma)

No segundo trimestre de 2025, a Companhia reconheceu ágio por expectativa de rentabilidade futura no montante de R\$ 385.604 mil, decorrente do aumento de capital integralizado mediante conferência de participações societárias, conforme descrito na Nota 2.1.

No segundo semestre de 2025, ocorreram eventos estratégicos e societários supervenientes que alteraram de forma relevante as premissas econômicas e operacionais originalmente consideradas na mensuração do goodwill reconhecido no período, conforme detalhado na Nota 31 – Eventos Subsequentes.

Esses eventos incluíram, principalmente:

- a alienação de investidas que integravam Unidades Geradoras de Caixa relevantes;
- a redução estrutural da base de geração de caixa originalmente considerada nas projeções econômico-financeiras;
- a revisão da estratégia de alocação de capital do Grupo; e
- fatores externos que impactaram as expectativas futuras de desempenho.

Diante desse novo contexto, a Administração realizou teste formal de recuperabilidade do goodwill, nos termos do CPC 01 (R1) – Redução ao Valor Recuperável de Ativos.

Com base nas análises efetuadas, concluiu-se que o valor recuperável das Unidades Geradoras de Caixa às quais o goodwill havia sido alocado era inferior ao respectivo valor contábil, resultando no reconhecimento de perda por redução ao valor recuperável equivalente à totalidade do goodwill anteriormente reconhecido.

Assim, o saldo de ágio foi integralmente baixado no trimestre, não remanescendo saldo de goodwill ao final do período.

A movimentação do ativo intangível consolidado no período encontra-se demonstrada nos quadros apresentados.

	31/12/2024	Adição	Amortização	Redução do valor recuperável de investimentos	30/06/2025
Projeto - SEO	122	-	(58)	-	64
Software - Recorrência e experiência de cliente	769	-	(320)	-	449
Software - Recorrência e experiência de profissional	1.195	-	(598)	-	597
Projeto - Administração e melhoria plataforma	1.719	-	(614)	-	1.105
Projeto - Evolução da infraestrutura	358	-	(116)	-	242
Projeto - Motor de preços	139	-	(44)	-	95
Projeto - CS	13	-	(4)	-	9
Software em desenvolvimento	603	-	(68)	-	535
Ágio gerado na reorganização societária	-	385.604	-	(385.604)	-
	4.918	385.604	(1.822)	(385.604)	3.096

	31/12/2023	Amortização	30/06/2024
Projeto - SEO	243	(86)	157
Software - Recorrência e experiência de cliente	1.410	(423)	987
Software - Recorrência e experiência de profissional	2.389	(597)	1.792
Projeto - Administração e melhoria plataforma	2.946	(737)	2.209
Projeto - Evolução da infraestrutura	588	(131)	457
Projeto - Motor de preços	225	(48)	177
Projeto - CS	22	(3)	19
	7.823	(2.025)	5.798

Arandu Investimentos S.A.

(Anteriormente denominada Reag Investimentos S.A. e, antes disso, GetNinjas S.A.)

Notas explicativas da Administração às informações contábeis intermediárias individuais e consolidadas em 30 de junho de 2025

(Em milhares de Reais, exceto quando indicado de outra forma)

13.3 Ágio por expectativa de rentabilidade futura

O ágio reconhecido no segundo trimestre de 2025, no montante de R\$ 385.604 mil, decorreu da diferença entre o valor econômico das participações societárias conferidas ao capital social da Companhia e o respectivo patrimônio líquido contábil das investidas na data da operação.

A mensuração do valor econômico foi suportada por laudos de avaliação econômico-financeira elaborados por especialistas independentes, com base no método do Fluxo de Caixa Descontado (FCD), considerando:

- projeções financeiras fornecidas pela Administração;
- premissas macroeconômicas vigentes à época;
- estrutura operacional então existente; e
- expectativa de continuidade das investidas.

Na data do reconhecimento inicial do goodwill, não havia decisão formal de alienação das investidas, nem plano aprovado de descontinuidade das respectivas operações.

O goodwill foi classificado como ativo intangível com vida útil indefinida, não estando sujeito à amortização, sendo submetido a teste de recuperabilidade ao menos anualmente ou sempre que identificados indícios de perda, conforme CPC 01 (R1).

Teste de recuperabilidade

No segundo semestre de 2025, os eventos estratégicos e regulatórios supervenientes alteraram substancialmente as premissas originalmente consideradas na avaliação econômico-financeira das Unidades Geradoras de Caixa.

Para as UGCs alienadas, o preço de venda contratualmente pactuado foi considerado evidência objetiva de valor justo líquido de despesas de venda, nos termos do CPC 01 e do CPC 46.

Para as UGCs remanescentes, a análise considerou:

- o desempenho operacional efetivo;
- a redução estrutural da base de receitas;
- a perda de ativos estratégicos; e
- premissas conservadoras compatíveis com o novo contexto econômico.

Com base nessas avaliações, o valor recuperável consolidado mostrou-se inferior ao valor contábil das UGCs, incluindo o goodwill alocado, resultando no reconhecimento de perda por redução ao valor recuperável no montante de R\$ 385.604 mil, correspondente à totalidade do goodwill reconhecido.

A perda foi limitada ao montante do goodwill, conforme requerido pelo CPC 01.

Arandu Investimentos S.A.

(Anteriormente denominada Reag Investimentos S.A. e, antes disso, GetNinjas S.A.)

Notas explicativas da Administração às informações contábeis intermediárias individuais e consolidadas em 30 de junho de 2025

(Em milhares de Reais, exceto quando indicado de outra forma)

13.4 Natureza dos ativos intangíveis amortizáveis

Os principais projetos capitalizados como ativo intangível referem-se a iniciativas voltadas à evolução, estabilidade e eficiência das plataformas digitais, incluindo, entre outros:

- (i) Recorrência e experiência do cliente: projeto para desenvolver melhorias nas plataformas a fim de otimizar a experiência do cliente em contratações recorrentes, concluídos em 31 de março de 2023.
- (ii) Retenção e experiência de profissional: projeto para desenvolver melhorias nas plataformas a fim de aumentar as taxas de recorrência dos profissionais, concluídos em 31 de março de 2023.
- (iii) Administração e melhoria plataforma: projeto para atualização das arquiteturas das plataformas para melhoria do desempenho, performance e escalabilidade.
- (iv) Evolução da infraestrutura: projeto para modernização da infraestrutura a fim de prover maior estabilidade dos sistemas utilizados pelos clientes e profissionais, concluídos em 31 de março de 2023.
- (v) Motor de preços: projeto para desenvolvimento de melhorias no algoritmo de precificação por geolocalização com foco em equilíbrio da plataforma, otimização com base em churn e elasticidade além de precificação baseada em customer behavior. Projeto concluído em 31 de março de 2023.
- (vi) Projeto CS: Trata-se do desenvolvimento de recursos tecnológicos que visam melhorar o atendimento o relacionamento, a credibilidade e segurança tanto de clientes como da própria plataforma, Espera-se com isso expansão de operação e demais ganhos produtivos. Projeto concluído em 31 de agosto de 2023.

13.5 Amortização e vida útil

A amortização dos ativos intangíveis com vida útil definida é calculada pelo método linear, com base na vida útil estimada, deduzidos os respectivos valores residuais, sendo a despesa reconhecida no resultado do período.

A partir de 1º de janeiro de 2024, a vida útil desses ativos passou a ser de 36 meses, conforme laudo técnico elaborado pela Administração, considerando as características dos ativos, seu uso previsto e as condições operacionais, não tendo havido alterações relevantes nesses critérios no período.

14. Arrendamentos (direito de uso e passivo de arrendamento)

Os contratos de arrendamento do Grupo referem-se, substancialmente, à sublocação de imóveis comerciais utilizados para fins administrativos, celebrados entre empresas do mesmo grupo econômico, cujas condições, prazos e valores estão vinculados aos respectivos contratos de locação originais firmados com terceiros.

Arandu Investimentos S.A.

(Anteriormente denominada Reag Investimentos S.A. e, antes disso, GetNinjas S.A.)

Notas explicativas da Administração às informações contábeis intermediárias individuais e consolidadas em 30 de junho de 2025

(Em milhares de Reais, exceto quando indicado de outra forma)

(a) Natureza dos ativos arrendados

Os ativos de direito de uso reconhecidos referem-se a:

- Imóveis comerciais utilizados para escritórios e atividades administrativas.

Não há arrendamentos de equipamentos, veículos ou outros ativos relevantes no período.

(b) Prazo dos contratos

Os contratos possuem prazos determinados, compatíveis com os contratos de locação originais, incluindo eventuais cláusulas de renovação quando razoavelmente certo o seu exercício.

Na data-base das demonstrações financeiras, os principais contratos vigentes apresentam as seguintes condições:

- Imóvel Gabriel Monteiro da Silva: prazo contratual até dezembro de 2035.
- Imóvel Fernandes Coelho: prazo contratual até 30 de abril de 2027.

(c) Reconhecimento e mensuração

Os arrendamentos são reconhecidos:

- Como ativo de direito de uso, mensurado inicialmente pelo valor presente dos pagamentos futuros; e
- Como passivo de arrendamento, correspondente à obrigação de pagamento dos aluguéis.

A taxa de desconto utilizada corresponde à taxa incremental de financiamento da Companhia na data de início de cada contrato.

Para os contratos vigentes na data-base, foram aplicadas as seguintes taxas:

- Imóvel Gabriel Monteiro da Silva: 9,33% ao ano.
- Imóvel Fernandes Coelho: 18,75% ao ano.

(d) Movimentação no período

No trimestre e semestre findos em 30 de junho de 2025, a movimentação do ativo de direito de uso e do passivo de arrendamento decorreu principalmente de:

- reconhecimento inicial de contratos de sublocação; e
- remensurações decorrentes de ajustes contratuais.

A movimentação detalhada encontra-se apresentada nos quadros específicos desta nota explicativa.

Arandu Investimentos S.A.

(Anteriormente denominada Reag Investimentos S.A. e, antes disso, GetNinjas S.A.)

Notas explicativas da Administração às informações contábeis intermediárias individuais e consolidadas em 30 de junho de 2025

(Em milhares de Reais, exceto quando indicado de outra forma)

(e) Despesas reconhecidas no resultado

Os contratos geram:

- despesa de depreciação do ativo de direito de uso; e
- despesa financeira sobre o passivo de arrendamento.

(f) Política contábil

A mensuração dos arrendamentos observa as políticas contábeis descritas nas demonstrações financeiras anuais encerradas em 31 de dezembro de 2024, não tendo havido alterações relevantes nas práticas adotadas no período.

Movimentação - Ativo

	<u>Controladora</u>	<u>Consolidado</u>
Saldo em 31 de dezembro de 2023	855	-
Remensuração	44	-
(-) Amortização	(175)	(88)
Ajuste saldo ativo	(22)	-
Transferência (i)	(702)	702
Saldo em 31 de dezembro de 2024	-	614
Novo contrato	104.734	104.734
Remensuração	5.014	5.014
(-) Amortização	(4.952)	(5.072)
Saldo em 30 de junho de 2025	104.796	105.290

Movimentação - Passivo

	<u>Controlador</u>	<u>Consolidado</u>
Saldo em 31 de dezembro de 2023	1.376	-
Remensuração	44	-
Juros	151	26
(-) Pagamentos	(370)	(188)
Ajuste saldo ativo	(11)	-
Transferência (i)	(1.190)	1.190
Saldo em 31 de dezembro de 2024	-	1.028
Novo contrato	104.734	104.734
Remensuração	5.074	5.074
Juros	4.784	4.854
(-) Pagamentos	(7.801)	(8.074)
Saldo em 30 de junho de 2025	106.791	107.616

Arandu Investimentos S.A.

(Anteriormente denominada Reag Investimentos S.A. e, antes disso, GetNinjas S.A.)

Notas explicativas da Administração às informações contábeis intermediárias individuais e consolidadas em 30 de junho de 2025

(Em milhares de Reais, exceto quando indicado de outra forma)

A seguir, apresenta-se o quadro de vencimento dos pagamentos futuros dos contratos de arrendamento, segregados por faixas de vencimento.

Consolidado

Vencimento	30/06/2025	31/12/2024
1 ano	6.916	397
1 a 2	7.357	543
3 a 4	7.596	88
4 a 5	8.208	-
Acima de 5 anos	77.539	-
Total	107.616	1.028

15. Fornecedores

	Controladora		Consolidado	
	30/06/2025	31/12/2024	30/06/2025	31/12/2024
Fornecedores	1.954	968	9.224	5.256
	1.954	968	9.224	5.256

O Grupo possui carteira concentrada em determinados fornecedores de soluções tecnológicas que suportam suas atividades operacionais. Os demais fornecedores são pulverizados, sendo representados, substancialmente, por prestadores de serviços de suporte tecnológico, conectividade e internet, entre outros. Em 30 de junho de 2025 e 31 de dezembro de 2024, não foram identificados valores relevantes em atraso, tampouco concentração excessiva ou relação de dependência significativa com fornecedores específicos de materiais e/ou serviços.

16. Obrigações tributárias

	Controladora		Consolidado	
	30/06/2025	31/12/2024	30/06/2025	31/12/2024
CSLL a recolher	513	1.071	2.215	1.071
IRPJ a recolher	2	1	4.611	1
COFINS a recolher	786	745	1.164	858
PIS a recolher	128	121	210	145
Outros impostos a recolher	82	55	168	104
ISS a recolher	2	19	371	134
Total	1.513	2.012	8.739	2.313

Arandu Investimentos S.A.

(Anteriormente denominada Reag Investimentos S.A. e, antes disso, GetNinjas S.A.)

Notas explicativas da Administração às informações contábeis intermediárias individuais e consolidadas em 30 de junho de 2025

(Em milhares de Reais, exceto quando indicado de outra forma)

17. Obrigações trabalhistas

	Controladora		Consolidado	
	30/06/2025	31/12/2024	30/06/2025	31/12/2024
Salários a pagar	154	-	450	4
Pró-labore a pagar	81	-	81	-
Provisão para férias	135	-	1.487	932
Provisão para 13ºSalário	44	-	582	-
IRRF	76	78	317	372
FGTS	16	-	107	87
INSS	99	5	425	285
Total	605	83	3.449	1.680

18. Adiantamentos de clientes

	Controladora		Consolidado	
	30/06/2025	31/12/2024	30/06/2025	31/12/2024
Passivos contratuais (contratos com clientes) (i)	-	-	2.902	2.055
Total	-	-	2.902	2.055

Os saldos apresentados no quadro acima, referem-se a passivos contratuais de clientes, diferido na medida em que eles se relacionem com obrigações de desempenho que são satisfeitas ao longo do tempo.

A seguir, apresentamos as movimentações dos passivos contratuais (contratos com clientes), principalmente representados pelas vendas do pacote de moedas.

	Controladora		Consolidado	
	30/06/2025	31/12/2024	30/06/2025	31/12/2024
Saldos no início do exercício	-	3.823	2.055	3.823
Ingressos	-	109	415	1.844
Utilização	-	(1.785)	(1.022)	(3.612)
Transferencia por reestruturação societaria	-	(2.147)	1.454	-
Saldos no final do exercicios	-	-	2.902	2.055

Arandu Investimentos S.A.

(Anteriormente denominada Reag Investimentos S.A. e, antes disso, GetNinjas S.A.)

Notas explicativas da Administração às informações contábeis intermediárias individuais e consolidadas em 30 de junho de 2025

(Em milhares de Reais, exceto quando indicado de outra forma)

19. Contas a pagar

	Controladora		Consolidado	
	30/06/2025	31/12/2024	30/06/2025	31/12/2024
Imóveis a pagar (i)	-	-	3.996	2.846
Obrigações decorrentes de acordo com antigos quotistas (ii)	-	-	7.280	-
Contas a pagar	125	-	5.731	182
Taxas a recolher	-	-	339	877
Valores a identificar	-	-	363	-
	125	-	17.709	3.905

(i) Referem-se a valores a pagar decorrentes da aquisição de imóveis por fundos imobiliários consolidados pelo Grupo. Em 30 de junho de 2025, o saldo de Imóveis a pagar totalizava R\$ 3.996 mil (R\$ 2.846 mil em 31 de dezembro de 2024).

(ii) Refere-se a obrigação assumida pela controlada Empírica Holding em decorrência de acordo celebrado com antigos quotistas, no âmbito de compromissos estabelecidos em operação societária anteriormente realizada.

(iii) Refere-se substancialmente a transações operacionais entre partes relacionadas, envolvendo a controlada WM Gestora e a REAG Asset, registradas no curso normal dos negócios.

20. Partes relacionadas

A Companhia apresentou saldos de ativos com partes relacionadas em 30 de junho de 2025 e 31 de dezembro de 2024 conforme demonstrado no quadro abaixo:

Ativo	Controladora		Consolidado	
	30/06/2025	31/12/2024	30/06/2025	31/12/2024
GetNinjas Ltda	144	125	-	-
Ciabrasf S.A.	-	-	-	85
Empirica Holding	315	-	-	-
Reag Equities	1	-	-	-
Reag Prime Gestão de Recursos	2	-	-	-
Reag Asset	-	-	39.664	-
RGR Partners	-	-	8.303	-
Reag3 Partners	-	-	2.655	-
Reag Capital Holding	-	-	582	-
Reag ADM	-	-	2	-
Total	462	125	51.206	85

Passivo	Controladora		Consolidado	
	30/06/2025	31/12/2024	30/06/2025	31/12/2024
Reag Capital Holding S.A.	12.676	-	12.770	-
WM Gestora	-	-	524	-
CVC REAG	-	-	15	-
Reag Asset	-	-	37.618	-
RGR Partners	-	-	5.079	-
Total	12.676	-	55.481	-

Os saldos com partes relacionadas referem-se substancialmente a operações realizadas no curso normal dos negócios do Grupo, incluindo rateios de despesas, adiantamentos e movimentações financeiras registradas por meio de contrato de conta corrente contábil firmado entre sociedades sob controle comum.

Arandu Investimentos S.A.

(Anteriormente denominada Reag Investimentos S.A. e, antes disso, GetNinjas S.A.)

Notas explicativas da Administração às informações contábeis intermediárias individuais e consolidadas em 30 de junho de 2025

(Em milhares de Reais, exceto quando indicado de outra forma)

O contrato de conta corrente contábil tem por objeto a realização de operações sucessivas de crédito e débito entre as partes, com vigência por prazo indeterminado, podendo ser rescindido a qualquer tempo por qualquer das partes, hipótese em que eventual saldo apurado se torna exigível no prazo de até 15 (quinze) dias úteis.

Os saldos não possuem cronograma fixo de vencimento e são liquidados conforme a necessidade operacional e disponibilidade financeira das partes. Não há previsão contratual de incidência de juros remuneratórios, atualização monetária ou garantias específicas associadas a tais valores.

A Administração entende que as operações são realizadas em condições usuais entre partes relacionadas e refletem a substância econômica das transações intragrupo.

20.1 Remuneração do pessoal-chave

A remuneração do pessoal-chave da Administração inclui salários e benefícios no montante de R\$ 4.642 em 30 de junho 2025 (R\$ 3.170 em 30 de junho de 2024), conforme detalhado a seguir:

	Controladora		Consolidado	
	30/06/2025	31/12/2024	30/06/2025	31/12/2024
Remuneração diretoria - salários	2.615	5.332	1.055	5.612
Remuneração diretoria - benefícios (bônus, auxílios para educação, saúde, alimentação e encargos)	2.026	251	550	355
	4.642	5.583	1.605	5.967

Os respectivos valores foram registrados na Rubrica “Despesas administrativas” na Demonstração de resultado do exercício.

21. Obrigações por investimentos a integralizar

Refere-se a compromissos de aporte de capital assumidos por fundos de investimento consolidados pelo Grupo, decorrentes de acordos de investimento e boletins de subscrição, junto a veículos de investimento, no montante de R\$ 7.057 em 30 de junho de 2025 e 31 de dezembro de 2024. Os valores serão integralizados conforme chamadas de capital previstas contratualmente, não configurando obrigações operacionais com fornecedores.

22. Provisão para causas judiciais

	Controladora		Consolidado	
	30/06/2025	31/12/2024	30/06/2025	31/12/2024
Cível	1.056	-	1.056	21
	1.056	-	1.056	21

Arandu Investimentos S.A.

(Anteriormente denominada Reag Investimentos S.A. e, antes disso, GetNinjas S.A.)

Notas explicativas da Administração às informações contábeis intermediárias individuais e consolidadas em 30 de junho de 2025

(Em milhares de Reais, exceto quando indicado de outra forma)

A movimentação da provisão está demonstrada a seguir:

		Controladora			
		31/12/2024	Adições	Baixas	30/06/2025
Cível		-	1.056	-	1.056
		-	1.056	-	1.056
		Consolidado			
		31/12/2024	Adições	Baixas	30/06/2025
Cível		21	1.126	(91)	1.056
		21	1.126	(91)	1.056

As provisões foram constituídas com base nas diversas causas judiciais surgidas no curso normal dos negócios, consistindo apenas de causas cíveis. As provisões registradas em relação a tais discussões são determinadas pela administração com base na análise de seus assessores jurídicos e refletem razoavelmente as perdas prováveis estimadas.

O Grupo considerou todas as informações disponíveis relativas aos processos em que é parte envolvida para realizar as estimativas dos valores das obrigações e a probabilidade de saída de recursos.

22.1 Causas possíveis

A estimativa de perda das causas judiciais e administrativas em andamento considerada pela assessoria jurídica do Grupo com probabilidade de perda possível, totaliza R\$ 8.816 em 30 de junho de 2025 (R\$ 4.099 em 31 de dezembro de 2024). A natureza destes processos está relacionada aos clientes que manifestaram insatisfação com o uso da plataforma.

23. Patrimônio líquido

a. Capital social

Em 30 de junho de 2025, o capital social da Companhia é de R\$ 585.136, dividido em 140.991.806 ações ordinárias, nominativas, escriturais e sem valor nominal (R\$ 298.219, dividido em 50.855.716 ações ordinárias, em 31 de dezembro de 2024).

Em 02 de junho de 2025, o Conselho de Administração aprovou a homologação parcial do aumento de capital social da Companhia, conforme deliberação da Assembleia Geral Extraordinária realizada em 09 de dezembro de 2024, após verificado o atingimento da subscrição mínima prevista.

No âmbito da operação, foram subscritas e integralizadas 90.136.090 ações ordinárias, ao preço de emissão de R\$ 4,67 por ação, totalizando R\$ 420.936, dos quais:

- R\$ 420.928 foram integralizados pela REAG Asset Management Ltda., por meio de conferência de participações societárias, com base em laudos de avaliação aprovados pelos acionistas; e
- R\$ 8 foram integralizados em moeda corrente pelos demais acionistas.

Arandu Investimentos S.A.

(Anteriormente denominada Reag Investimentos S.A. e, antes disso, GetNinjas S.A.)

Notas explicativas da Administração às informações contábeis intermediárias individuais e consolidadas em 30 de junho de 2025

(Em milhares de Reais, exceto quando indicado de outra forma)

Como consequência da homologação parcial, o capital social da Companhia passou de R\$ 164.201 para R\$ 585.136, dividido em 140.991.806 ações ordinárias, todas nominativas, escriturais e sem valor nominal.

Em decorrência desse aumento de capital, o percentual de ações em circulação (free float) passou a ser inferior ao mínimo de 20% exigido pelo Regulamento do Novo Mercado, devendo a Companhia adotar as medidas necessárias para o reenquadramento no prazo regulamentar aplicável, conforme divulgado ao mercado.

Em decorrência da cisão parcial envolvendo a REVEE S.A., cuja consumação ocorreu em abril de 2025 após o cumprimento das condições suspensivas previstas, o capital social da Companhia foi reduzido no montante de R\$ 120.001, sem cancelamento de ações.

Os detalhes da operação estão divulgados na nota explicativa 2.1.d. sobre eventos societários.

Conforme aprovado em Assembleia Geral Extraordinária realizada em 26 de junho de 2024, posteriormente complementada por deliberações societárias aprovadas em 09 de dezembro de 2024 e conforme divulgado em Fato Relevante de 13 de fevereiro de 2025, foi consumada a cisão parcial do acervo patrimonial relacionado à CIABRASF – Companhia Brasileira de Serviços Financeiros S.A.

Em decorrência da operação, houve redução do capital social da Companhia no montante de R\$ 14.017, sem cancelamento de ações, com a correspondente transferência dos ativos objeto da cisão à sociedade beneficiária, nos termos das deliberações societárias aprovadas.

Os efeitos dessa cisão passaram a produzir efeitos societários e contábeis em 27 de fevereiro de 2025, razão pela qual a referida redução de capital encontra-se refletida nas informações contábeis intermediárias da Companhia.

Em 29 de março de 2024, foi aprovado, por meio de Ata de Reunião do Conselho de Administração, o aumento de capital social no valor de R\$ 1 mil, mediante a emissão de 58.700 ações ordinárias, nominativas e sem valor nominal, ao preço de R\$ 0,01 por ação, em razão do exercício, por beneficiários, de opções de compra de ações outorgadas no âmbito do plano de opções de compra de ações da Companhia, conforme descrito na Nota 23(d).

Para a realização da abertura de capital a Companhia incorreu em gastos de captação relacionados a comissões dos bancos estruturadores, advogados, auditores, taxas de registro e outros. Esses gastos totalizaram R\$ 30.832.

b. Reserva legal

A reserva legal é constituída, quando aplicável, à razão de 5% do lucro líquido apurado em cada exercício social, nos termos do artigo 193 da Lei nº 6.404/1976, até o limite de 20% do capital social.

No semestre findo em 30 de junho de 2025, a Companhia apurou prejuízo, razão pela qual não houve constituição de reserva legal no período. Em 31 de dezembro de 2024, a reserva legal constituída totalizava R\$ 742.

Arandu Investimentos S.A.

(Anteriormente denominada Reag Investimentos S.A. e, antes disso, GetNinjas S.A.)

Notas explicativas da Administração às informações contábeis intermediárias individuais e consolidadas em 30 de junho de 2025

(Em milhares de Reais, exceto quando indicado de outra forma)

c. Dividendos distribuídos

O Estatuto Social prevê que, do resultado apurado em cada exercício social, ajustado na forma da Lei nº 6.404/1976, 0,01% será distribuído aos acionistas a título de dividendos mínimos obrigatórios.

No semestre findo em 30 de junho de 2025, a Companhia apurou prejuízo, razão pela qual não houve distribuição de dividendos no período. A destinação do resultado do exercício social e eventual deliberação sobre distribuição de dividendos serão apreciadas em Assembleia Geral Ordinária, a ser realizada oportunamente.

d. Reembolso de ações

Em decorrência do exercício do direito de recesso por determinados acionistas, aprovado na Assembleia Geral Extraordinária realizada em 09 de dezembro de 2024, a Companhia efetuou, em 15 de janeiro de 2025, o reembolso das respectivas ações, no montante de R\$ 1.056 mil, conforme Comunicado ao Mercado divulgado em 09 de janeiro de 2025.

Nos termos da legislação societária aplicável, o referido reembolso foi realizado contra reservas de lucros, tendo sido registrado diretamente no patrimônio líquido como redução de lucros acumulados, sem impacto no resultado do período.

e. Plano de opção de compra de ações

i. Efeito no resultado do período

A Companhia manteve plano de remuneração baseado em ações até o exercício findo em 31 de dezembro de 2024, cujas despesas foram reconhecidas ao longo do período de prestação dos serviços, em contrapartida à reserva de capital no patrimônio líquido, conforme as práticas contábeis aplicáveis.

No exercício findo em 31 de dezembro de 2024, o total das despesas reconhecidas no resultado relacionadas ao plano de opções de compra de ações foi de R\$ 123. Adicionalmente, em razão da reestruturação do quadro de profissionais-chave da Companhia ocorrida naquele exercício, houve cancelamento de opções de ações, o que resultou na reversão parcial de despesas anteriormente reconhecidas.

No trimestre findo em 30 de junho de 2025, não houve reconhecimento de despesas ou reversões relacionadas a planos de remuneração baseada em ações, uma vez que não existem planos ativos de opção de compra de ações vigentes a partir de 2025.

ii. Exercício, cancelamento e encerramento do plano

Ao longo dos exercícios anteriores, a Companhia manteve plano de opção de compra de ações como parte de sua política de remuneração baseada em ações, com opções outorgadas a determinados executivos e colaboradores-chave.

Em 2024, foram exercidas 80.910 opções de ações, ao preço de exercício de R\$ 0,01 por ação, totalizando R\$ 1, com a emissão das respectivas ações em 29 de março de 2024.

Arandu Investimentos S.A.

(Anteriormente denominada Reag Investimentos S.A. e, antes disso, GetNinjas S.A.)

Notas explicativas da Administração às informações contábeis intermediárias individuais e consolidadas em 30 de junho de 2025

(Em milhares de Reais, exceto quando indicado de outra forma)

Adicionalmente, em decorrência da reestruturação do quadro de profissionais-chave e da decisão de descontinuidade do plano, ocorreram cancelamentos de opções de ações ao longo de 2024, conforme demonstrado na tabela abaixo, que apresenta a movimentação histórica das quantidades de opções outorgadas, canceladas e exercidas.

iii. A movimentação das quantidades de opções de ações outorgadas, canceladas e exercidas está apresentada a seguir:

Data da Outorga	Beneficiários	Preço de exercício	Opções outorgadas	Opções canceladas	Opções exercidas	Opções exercíveis
20 de agosto de 2021	11	0,01	1.467.641	(53.537)	-	1.414.104
18 de maio de 2022	7	0,01	500.000	(87.483)	-	412.517
18 de maio de 2022	7	0,01	-	(50.000)	-	(50.000)
28 de março de 2023	17	0,01	-	-	(763.310)	(763.310)
31 de maio de 2023	12	0,01	-	(314.805)	-	(314.805)
30 de novembro de 2023	2	0,01	-	(451.685)	-	(451.685)
30 de junho de 2024	7	0,01	-	(41.001)	(80.910)	(121.911)
31 de dezembro de 2024	0	0,01	-	(124.910)	-	(124.910)
			1.967.641	(1.123.421)	(844.220)	-

iv. Situação do plano em 31 de dezembro de 2024 e 30 de junho de 2025

Em 31 de dezembro de 2024, não havia opções de compra de ações em aberto, tampouco beneficiários elegíveis no âmbito do plano, em razão do exercício integral ou cancelamento da totalidade das opções anteriormente outorgadas.

Dessa forma, não se aplica a divulgação de premissas de mensuração do valor justo de opções de ações nessa data, nos termos do Pronunciamento Técnico CPC 10 – Pagamento Baseado em Ações.

No semestre findo em 30 de junho de 2025, a Companhia não possuía plano de opção de compra de ações vigente, não tendo ocorrido outorgas, exercícios, cancelamentos ou reconhecimento de despesas relacionadas a remuneração baseada em ações no período.

24. Receita operacional líquida

A reconciliação das receitas brutas para a receita líquida dos serviços prestados é como segue:

	Controladora				Consolidado			
	01/04/2025 a 30/06/2025	01/01/2025 a 30/06/2025	01/04/2024 a 30/06/2024	01/01/2024 a 30/06/2024	01/04/2025 a 30/06/2025	01/01/2025 a 30/06/2025	01/04/2024 a 30/06/2024	01/01/2024 a 30/06/2024
Receita bruta	1	1.974	18.313	37.524	24.342	42.509	18.313	37.524
(-) Serviços cancelados chargeback	-	-	(587)	(998)	(217)	(426)	(587)	(998)
(-) Impostos sobre vendas	(6)	(277)	(1.984)	(4.100)	(2.607)	(4.658)	(1.984)	(4.100)
Total	(5)	1.697	15.742	32.426	21.518	37.425	15.742	32.426

Arandu Investimentos S.A.

(Anteriormente denominada Reag Investimentos S.A. e, antes disso, GetNinjas S.A.)

Notas explicativas da Administração às informações contábeis intermediárias individuais e consolidadas em 30 de junho de 2025

(Em milhares de Reais, exceto quando indicado de outra forma)

25. Natureza das despesas reconhecidas na demonstração do resultado

	01/04/2025 a 30/06/2025	01/01/2025 a 30/06/2025	01/04/2024 a 30/06/2024	01/01/2024 a 30/06/2024	01/04/2025 a 30/06/2025	01/01/2025 a 30/06/2025	01/04/2024 a 30/06/2024	01/01/2024 a 30/06/2024
Outros custos de produção e serviços (i)	-	-	(1.598)	(3.086)	822	-	(1.598)	(3.086)
Despesas com pessoal	(166)	(166)	(10.092)	(19.861)	(1.089)	(1.089)	(10.092)	(19.861)
Outras despesas com pessoal	(880)	(1.625)	(82)	(158)	(5.619)	(11.074)	(82)	(158)
Plano de opção de compra de ações	-	-	(61)	(143)	-	-	(61)	(143)
Publicidade e propaganda	-	(20)	(6.009)	(13.427)	(5.789)	(11.687)	(6.009)	(13.427)
Prestação de serviços (ii)	(6.811)	(10.841)	(2.616)	(5.658)	(11.895)	(21.189)	(2.616)	(5.658)
Impostos, taxas e outras contribuições	(81)	(135)	(32)	(88)	(1.047)	(1.236)	(32)	(88)
Depreciação e amortizações	(2.595)	(5.152)	(1.198)	(2.477)	(3.743)	(7.466)	(1.198)	(2.477)
(-) Crédito de PIS e COFINS	-	-	600	1.320	109	220	600	1.320
Provisões para contingências	(2.333)	(2.333)	(50)	(77)	(2.351)	(2.391)	(50)	(77)
(-) Reversões de provisões para contingências	-	-	103	130	-	-	103	130
Bens do permanente de pequeno valor	(13)	(13)	(6)	(6)	(13)	(13)	(6)	(6)
Outras receitas e despesas operacionais (iii)	6.973	13.402	(356)	(763)	(5.228)	751	(356)	(763)
Taxa de Administração	-	-	-	-	(25)	(169)	-	-
Taxa de Gestão	-	-	-	-	(163)	(347)	-	-
Taxa de Consultoria	-	-	-	-	(38)	(117)	-	-
Cartório	-	-	-	-	-	(61)	-	-
Lucro na venda de ações	-	-	-	-	382	382	-	-
Perda por redução do valor recuperável de investimentos (iv)	(385.604)	(385.604)	-	-	(385.604)	(385.604)	-	-
Total	(391.510)	(392.487)	(21.397)	(44.294)	(421.291)	(441.090)	(21.397)	(44.294)
Classificados como (i):								
Custos operacionais	-	-	(2.463)	(4.962)	(1.476)	(3.175)	(2.463)	(4.962)
Despesas comerciais	(5)	(61)	(5.720)	(12.903)	(5.805)	(11.739)	(5.720)	(12.903)
Despesas gerais e administrativas	(13.144)	(20.529)	(13.162)	(26.382)	(25.103)	(43.728)	(13.162)	(26.382)
Outras receitas e despesas	(378.361)	(371.897)	(52)	(47)	(388.907)	(382.448)	(52)	(47)
Total	(391.510)	(392.487)	(21.397)	(44.294)	(421.291)	(441.090)	(21.397)	(44.294)

Arandu Investimentos S.A.

(Anteriormente denominada Reag Investimentos S.A. e, antes disso, GetNinjas S.A.)

Notas explicativas da Administração às informações contábeis intermediárias individuais e consolidadas em 30 de junho de 2025

(Em milhares de Reais, exceto quando indicado de outra forma)

- (i) Refere-se a custos relacionados à operação de serviços de tecnologia, bem como a taxas cobradas pelas adquirentes de cartões de crédito.
- (ii) Os gastos com prestação de serviços estão substancialmente concentrados em serviços de tecnologia, infraestrutura de TI, contabilidade, auditoria, consultoria e serviços jurídicos.
- (iii) Referem-se, principalmente, a reversão de provisão para perda relacionada ao investimento no Master Feeder, no montante de R\$ 6.611.
- (iv) Refere-se a reconhecimento de perda por redução ao valor recuperável do ágio registrado no aumento de capital realizado no período, no montante de R\$ 385.604 mil, conforme detalhado na Nota 13 – Intangível.

26. Resultado financeiro

	Controladora				Consolidado			
	01/04/2025 a 30/06/2025	01/01/2025 a 30/06/2025	01/04/2024 a 30/06/2024	01/01/2024 a 30/06/2024	01/04/2025 a 30/06/2025	01/01/2025 a 30/06/2025	01/04/2024 a 30/06/2024	01/01/2024 a 30/06/2024
Receitas financeiras								
Resultado de aplicações financeiras	856	(590)	12.890	22.365	(16.606)	(15.944)	12.890	22.365
Variação cambial	27	56	52	290	27	57	52	290
Juros ativos	-	2	1	2	(9)	5	1	2
Cotas de fundos de renda fixa	-	-	-	-	38	54	-	-
Valorização de ações	-	-	-	-	-	55	-	-
Cotas de fundo de investimentos multimercado	-	-	-	-	-	6	-	-
Outras receitas financeiras	-	-	-	-	14	13	-	-
Total	883	(532)	12.943	22.657	(16.536)	(15.754)	12.943	22.657
	01/04/2025 a 30/06/2025	01/01/2025 a 30/06/2025	01/04/2024 a 30/06/2024	01/01/2024 a 30/06/2024	01/04/2025 a 30/06/2025	01/01/2025 a 30/06/2025	01/04/2024 a 30/06/2024	01/01/2024 a 30/06/2024
Despesas financeiras								
Juros sobre arrendamento	(2.413)	(4.784)	(34)	(93)	(2.440)	(4.854)	(34)	(93)
IOF	(5)	(14)	(24)	(62)	(34)	(62)	(24)	(62)
Despesas bancárias	(6)	(7)	(2)	(4)	(31)	(34)	(2)	(4)
Outras despesas financeiras	(2)	(3)	(6)	(8)	(244)	(245)	(6)	(8)
Cotas de fundo em participações	-	-	-	-	(69)	(222)	-	-
Cotas de fundo em renda fixa	-	-	-	-	(3)	(3)	-	-
Cotas de fundo de investimento multimercado	-	-	-	-	-	(2)	-	-
Desvalorização de cotas de fundo	-	-	-	-	-	(111)	-	-
Total	(2.426)	(4.808)	(66)	(167)	(2.821)	(5.533)	(66)	(167)
Resultado financeiro, líquido	(1.543)	(5.340)	12.877	22.490	(19.357)	(21.287)	12.877	22.490

27. Imposto de Renda e Contribuição Social sobre Lucro Líquido

A conciliação entre o resultado contábil antes do imposto de renda e da contribuição social e a base de cálculo dos referidos tributos, para os trimestres findos em 31 de março de 2025 e 31 de março de 2024, é apresentada a seguir:

	Controladora	
	30/06/2025	30/06/2024
Resultado antes do IRPJ e CSLL	(410.339)	10.623
Demais adições e exclusões, líquidas		
Plano de opção de compra de ações	-	37
Depreciação de acordo com a vida útil	4.952	63
Bônus provisionados	-	(1.011)
Outras despesas não dedutíveis	6.067	-
Equivalência patrimonial	(3.281)	-
Outras exclusões	(57)	(2.194)
Prejuízo / Lucro fiscal antes das compensações	(402.658)	7.518
Compensação prejuízo fiscal	-	(2.255)
Base de cálculo	(402.658)	5.263
IRPJ Calculado 25%	-	(858)

Controladora

Arandu Investimentos S.A.

(Anteriormente denominada Reag Investimentos S.A. e, antes disso, GetNinjas S.A.)

Notas explicativas da Administração às informações contábeis intermediárias individuais e consolidadas em 30 de junho de 2025

(Em milhares de Reais, exceto quando indicado de outra forma)

	<u>30/06/2025</u>	<u>30/06/2024</u>
CSLL Calculado 9%	-	(307)
Total IRPJ e CSLL	-	(1.165)
Alíquota efetiva	0,00%	22,15%

No trimestre findo em 30 de junho de 2025, a Companhia apurou prejuízo fiscal, principalmente em decorrência do reconhecimento da baixa contábil de ágio no montante de R\$ 385.604, registrada no período. Considerando o entendimento da Administração quanto ao tratamento fiscal aplicável, referido efeito contribuiu para a formação de prejuízo fiscal no período. Dessa forma, não houve constituição de imposto de renda e contribuição social correntes, resultando em alíquota efetiva de 0,00% no trimestre.

No trimestre findo em 30 de junho de 2024, a Companhia apurou lucro fiscal, tendo sido reconhecidos IRPJ à alíquota de 25% e CSLL à alíquota de 9%, totalizando R\$ 1.165, o que resultou em alíquota efetiva de 22,14%, inferior à carga tributária nominal em razão, principalmente, de ajustes permanentes e temporários na apuração do lucro real.

De acordo com o Pronunciamento Técnico CPC 32 – Tributos sobre o Lucro (IAS 12 – Income Taxes), a Companhia avalia periodicamente a recuperabilidade de seus ativos fiscais diferidos. Considerando o histórico recente de resultados e as incertezas relacionadas à geração de lucros tributáveis futuros suficientes para absorção de prejuízos fiscais, bases negativas de contribuição social e diferenças temporárias, a Administração concluiu pela não constituição de ativos fiscais diferidos.

Em 30 de junho de 2025, a Companhia possuía prejuízos fiscais, bases negativas de contribuição social e diferenças temporárias dedutíveis para os quais não foram reconhecidos ativos fiscais diferidos, em razão das incertezas quanto à geração de lucros tributáveis futuros suficientes para sua realização.

Dessa forma, tais valores não estão registrados no balanço patrimonial, em conformidade com os critérios de reconhecimento estabelecidos no CPC 32 – Tributos sobre o Lucro (IAS 12 – Income Taxes).

28. Lucro por ação

O lucro do exercício por ação é calculado através da divisão do lucro atribuível aos acionistas da Companhia, pela quantidade média ponderada de ações ordinárias emitidas durante o período.

O lucro diluído por ação é calculado por meio da divisão do resultado atribuído aos detentores de ações ordinárias, pela média ponderada de ações ordinárias disponíveis durante os períodos, acrescida da quantidade média ponderada de ações ordinárias que seriam emitidas na conversão de todas as ações ordinárias potenciais diluídas em ações ordinárias.

Arandu Investimentos S.A.

(Anteriormente denominada Reag Investimentos S.A. e, antes disso, GetNinjas S.A.)

Notas explicativas da Administração às informações contábeis intermediárias individuais e consolidadas em 30 de junho de 2025

(Em milhares de Reais, exceto quando indicado de outra forma)

Os cálculos dos prejuízos básico e diluído são demonstrados a seguir:

	Controladora				Consolidado			
	01/01/2025 a 30/06/2025	01/04/2024 a 30/06/2024	01/01/2024 a 30/06/0024	01/04/2025 a 30/06/2025	01/01/2025 a 30/06/0025	01/04/2024 a 30/06/2024	01/01/2024 a 30/06/0024	
Prejuízo / Lucro do período	(416.673)	(428.816)	6.550	9.457	(442.815)	(447.629)	6.550	9.457
Média ponderada de ações ordinárias	79.580	65.297	50.797	50.827	79.580	65.297	50.797	50.827
Prejuízo / Lucro básico por ação	(5,2359)	(6,5672)	0,1289	0,1861	(5,5644)	(6,8553)	0,1289	0,1861

	Controladora				Consolidado			
	01/01/2025 a 30/06/2025	01/04/2024 a 30/06/2024	01/01/2024 a 30/06/0024	01/04/2025 a 30/06/2025	01/01/2025 a 30/06/0025	01/04/2024 a 30/06/2024	01/01/2024 a 30/06/0024	
Prejuízo / Lucro do período	(416.673)	(428.816)	6.550	9.457	(442.815)	(447.629)	6.550	9.457
Ações dilutivas - opções de ações a exercer	-	-	247	247	-	-	247	247
Média ponderada de ações ordinárias diluídas	79.580	65.297	51.044	51.074	79.580	65.297	50.616	50.616
Prejuízo / Lucro diluído por ação	(5,2359)	(6,5672)	0,1283	0,1852	(5,5644)	(6,8553)	0,1294	0,1868

29. Informação por segmento

A Companhia apresenta informações por segmento operacional de acordo com o Pronunciamento Técnico CPC 22 (IFRS 8) – Informações por Segmento, com base na estrutura de reporte interno utilizada pela Administração para acompanhamento do desempenho operacional e para a tomada de decisões relativas à alocação de recursos.

Para o trimestre findo em **30 de junho de 2025**, os segmentos reportáveis da Companhia são:

- (i) Holding não operacional;
- (ii) Operação Getninjas Ltda.;
- (iii) Gestão de Investimentos – Asset e Wealth Management; e
- (iv) Fundos de Investimento consolidados.

- (i) Holding não operacional

O segmento de Holding não operacional compreende as atividades societárias, estratégicas e administrativas da Companhia que não estão diretamente relacionadas às operações da plataforma Getninjas nem às atividades de gestão de investimentos.

Nesse segmento são reconhecidas, substancialmente, as receitas e despesas financeiras decorrentes da gestão de caixa e de aplicações financeiras próprias da controladora, incluindo cotas de fundos de investimento (FIDC, FIP e FII), bem como despesas corporativas, custos de estrutura, governança e demais itens não alocados aos segmentos operacionais.

Este segmento não possui operações comerciais próprias nem geração direta de receitas operacionais.

- (ii) Operação Getninjas Ltda.

A Getninjas Ltda., sociedade sucessora da antiga GetNinjas S.A., atua como plataforma digital que conecta usuários a profissionais prestadores de serviços em diversas categorias.

Arandu Investimentos S.A.

(Anteriormente denominada Reag Investimentos S.A. e, antes disso, GetNinjas S.A.)

Notas explicativas da Administração às informações contábeis intermediárias individuais e consolidadas em 30 de junho de 2025

(Em milhares de Reais, exceto quando indicado de outra forma)

As receitas desse segmento decorrem da intermediação entre usuários e profissionais cadastrados na plataforma, conforme descrito na política de reconhecimento de receita da Companhia. O segmento engloba todas as atividades operacionais da plataforma, incluindo desenvolvimento tecnológico, marketing, aquisição e retenção de usuários, atendimento ao cliente, operações e suporte.

(iii) Fundos de Investimento consolidados (FIP, FII e FIDC)

A Companhia consolida determinados fundos de investimento nos quais exerce controle, direto ou indireto, conforme os critérios estabelecidos no Pronunciamento Técnico CPC 36 (IFRS 10) – Demonstrações Consolidadas.

Esse segmento inclui:

- Fundos de Investimento em Participações (FIP);
- Fundos de Investimento Imobiliário (FII);
- Carteiras de recebíveis mantidas por esses fundos.

As receitas e despesas desse segmento incluem, principalmente, variações a valor justo dos ativos financeiros, rendimentos, receitas financeiras, despesas operacionais, taxas de administração, custos de estrutura e demais resultados relacionados às operações de crédito e investimentos mantidos pelos fundos.

(iii) Gestão de Investimentos – Asset e Wealth Management

O segmento de Gestão de Investimentos (Asset e Wealth Management) compreende as atividades relacionadas à administração, gestão e estruturação de recursos de terceiros e de veículos de investimento, incluindo, entre outros, serviços de gestão de fundos de investimento, gestão patrimonial (wealth management), estruturação de produtos financeiros e atividades correlatas.

As receitas desse segmento decorrem, substancialmente, de taxas de administração, taxas de performance e demais receitas associadas à prestação de serviços de gestão e consultoria de investimentos. As despesas incluem custos operacionais, despesas com pessoal especializado, tecnologia, compliance, controles internos e demais gastos necessários à condução das atividades de gestão.

Esse segmento passou a integrar o escopo operacional do Grupo em decorrência das reorganizações societárias e do aumento de capital homologado em junho de 2025, conforme descrito na Nota 2.1.

A consolidação desses veículos não altera sua natureza jurídica — fundos não constituem pessoa jurídica e não são contribuintes de IRPJ/CSLL — de forma que eventual tributação é reconhecida apenas no nível da controladora, quando aplicável.

Arandu Investimentos S.A.

(Anteriormente denominada Reag Investimentos S.A. e, antes disso, GetNinjas S.A.)

Notas explicativas da Administração às informações contábeis intermediárias individuais e consolidadas em 30 de junho de 2025

(Em milhares de Reais, exceto quando indicado de outra forma)

Conciliação das informações por segmento com os valores apresentados nas demonstrações financeiras consolidadas

30 de junho de 2025	Holding não operacional	Tecnologia	Serviços financeiros	Gestoras de Investimentos	(+/-) Eliminações	Total
Receita Líquida	1.697	27.058	-	8.670	-	37.425
Custos operacionais	-	(3.175)	-	-	-	(3.175)
Lucro bruto	1.697	23.883	-	8.670	-	34.250
Despesas comerciais	(61)	(11.678)	-	-	-	(11.739)
Gerais e administrativas	(20.529)	(17.128)	(3.443)	(2.628)	-	(43.728)
Resultado de equivalência patrimonial	(14.209)	-	-	9.133	5.076	-
Outras receitas (despesas)	(371.897)	(15)	382	(10.918)	-	(382.448)
Lucro (prejuízo) operacional antes do resultado financeiro	(404.999)	(4.938)	(3.061)	4.257	5.076	(403.665)
Resultado financeiro	(5.340)	(56)	(224)	(18.533)	2.866	(21.287)
Lucro (prejuízo) antes dos impostos	(410.339)	(4.994)	(3.285)	(14.276)	7.942	(424.952)
Imposto de renda e contribuição social	-	-	-	(4.200)	-	(4.200)
Prejuízo do período	(410.339)	(4.994)	(3.285)	(18.476)	7.942	(429.152)
Total dos Ativos	274.417	8.574	63.668	66.137	(35.118)	377.678
Total dos Passivos Circulante e Não Circulante	127.147	10.882	11.672	66.137	(2.605)	213.233
Total PL	147.270	(2.308)	51.996	-	(32.513)	164.445
Total dos Passivos	274.417	8.574	63.668	66.137	(35.118)	377.678

30. Seguros

A Companhia possui o seguinte contrato de seguro em 30 de junho de 2025:

Prestador	Cobertura	Vigência	Limite máximo de garantia
Austral Seguradora	Responsabilidade civil	10/08/2024 a 10/08/2025	15.000

Estão incluídas na cobertura dessa apólice os riscos relacionados a multas e penalidades, penhora on-line e bloqueio de bens, gerenciamento de crises, contadores e auditores internos e *risk managers*, processos de extradição entre outros. A avaliação da suficiência das coberturas de seguros não faz parte do escopo dos auditores independentes.

Arandu Investimentos S.A.

(Anteriormente denominada Reag Investimentos S.A. e, antes disso, GetNinjas S.A.)

Notas explicativas da Administração às informações contábeis intermediárias individuais e consolidadas em 30 de junho de 2025

(Em milhares de Reais, exceto quando indicado de outra forma)

31. Evento subsequente

(i) Liquidação da posição no FIC FIDC REAG Master Feeder

Em julho de 2025, a Companhia concluiu a liquidação integral da posição detida no FIC FIDC REAG Master Feeder, cuja participação, em 31 de dezembro de 2024, correspondia a cerca de 94,66% das cotas, com saldo consolidado de R\$ 77.000. Após movimentações ocorridas ao longo de 2025, o valor efetivamente recebido totalizou aproximadamente R\$ 44.000.

Na data-base de 31/12/2024, o fundo permanecia consolidado nas demonstrações financeiras. Durante a elaboração das demonstrações financeiras, a participação foi reclassificada para ativo mantido para venda, considerando a liquidação subsequente ocorrida em 2025 e as condições observadas à época da elaboração da DF.

Embora a liquidação tenha ocorrido no exercício seguinte, determinados efeitos relacionados à mensuração do investimento foram refletidos nas demonstrações financeiras de 2024, em função dos critérios adotados pela Administração na elaboração das demonstrações financeiras, considerando as limitações existentes quanto à obtenção de informações auditadas do período subsequente.

A Administração entende que o evento é relevante por evidenciar a evolução e a redução da estrutura de investimentos da Companhia no período subsequente.

(ii) Operação Carbono Oculto e medidas adotadas pela Companhia

Em 28 de agosto de 2025, a Companhia divulgou Fato Relevante informando o cumprimento de mandados de busca e apreensão em sua sede no âmbito da Operação Carbono Oculto, investigação conduzida por órgãos federais relacionada a suposto esquema de sonegação fiscal e lavagem de dinheiro no setor de combustíveis, envolvendo empresas do segmento, fintechs e determinados fundos de investimento.

A Companhia não foi identificada como alvo da investigação, e nenhum processo administrativo ou judicial foi instaurado contra a Arandu Investimentos S.A., suas controladas, administradores ou acionistas controladores. Contudo, considerando a menção pública a fundos anteriormente administrados por entidades integrantes do antigo grupo econômico, a Administração adotou, de imediato, as seguintes medidas:

a) Cooperação integral com autoridades

A Companhia atende integralmente a todas as solicitações formais emitidas por autoridades competentes, fornecendo documentos, registros, informações e adotando postura colaborativa e transparente durante todo o processo.

b) Início de investigação interna

A Companhia iniciou investigação interna independente, com suporte das áreas de Governança, Riscos e Compliance.

Arandu Investimentos S.A.

(Anteriormente denominada Reag Investimentos S.A. e, antes disso, GetNinjas S.A.)

Notas explicativas da Administração às informações contábeis intermediárias individuais e consolidadas em 30 de junho de 2025

(Em milhares de Reais, exceto quando indicado de outra forma)

c) Avaliação de diligências internas

A Companhia sempre atuou no sentido de reportar às autoridades competentes eventuais suspeitas ou indícios de lavagem de dinheiro, em especial ao COAF, na forma da regulação pertinente. Com o advento da Operação Carbono Oculto, foram implementados procedimentos internos específicos para apurar indícios ou inconsistências relacionadas ao escopo divulgado da operação, incluindo análises internas e medidas adicionais de diligência, bem como de reporte ao COAF, quando necessário.

Até a data de autorização destas demonstrações financeiras, a investigação interna não identificou irregularidades, tampouco houve qualquer indicação de impactos que demandem ajustes ou constituição de provisões.

(iii) Troca de Controle Acionário – Alienação de 87,38% das Ações

Em 06 de setembro de 2025, as acionistas controladoras da então REAG Investimentos S.A. celebraram Contrato de Compra e Venda de Ações com a Arandu Partners Holding S.A., por meio do qual foi prevista a alienação de 87,38% do capital social da Companhia, correspondentes a 123.197.374 ações ordinárias.

Conforme informações divulgadas ao mercado, os principais termos econômicos da transação foram:

- parcela fixa simbólica de R\$ 1, paga na data de fechamento;
- assunção/compensação de dívidas relacionadas ao antigo grupo econômico, estimadas em aproximadamente R\$ 100.000;
- parcela contingente (“earn-out”), composta por:
 - 60 parcelas mensais equivalentes a 5% da receita operacional líquida da Companhia, apurada no mês imediatamente anterior;
 - pagamentos condicionados ao desempenho operacional pós-fechamento.

A operação foi consumada em 14 de outubro de 2025, data em que se deu a transferência efetiva das ações à adquirente (“Data de Fechamento”).

Posteriormente, em 21 de novembro de 2025, a Assembleia Geral Extraordinária da Companhia aprovou a alteração da denominação social para Arandu Investimentos S.A., e, a partir de 03 de dezembro de 2025, suas ações passaram a ser negociadas na B3 sob o ticker ARND3.

(iv) Alienação de Unidades Operacionais (REAG Jus, REAG Specialty Finance e REAG Portfolio Solutions)

Em 4 de outubro de 2025, as controladas da Companhia Quasar Holding Ltda. (“Quasar”) e REAG WM Gestora de Patrimônio Ltda. (“REAG WM”) celebraram Contratos de Compra e Venda de Quotas com a REAG Asset Management Ltda. (“Compradora”), então controladora da Companhia, para a alienação da totalidade das quotas representativas do capital social das sociedades:

- REAG Specialty Finance Ltda.
- REAG Jus Gestão de Ativos Judiciais Ltda.

Arandu Investimentos S.A.

(Anteriormente denominada Reag Investimentos S.A. e, antes disso, GetNinjas S.A.)

Notas explicativas da Administração às informações contábeis intermediárias individuais e consolidadas em 30 de junho de 2025

(Em milhares de Reais, exceto quando indicado de outra forma)

- REAG Portfolio Solutions Ltda.

Nos termos negociados, o preço de aquisição de cada sociedade corresponde ao somatório de 60 parcelas mensais, calculadas sobre a receita líquida mensal da respectiva sociedade no mês imediatamente anterior ao período de apuração, com percentuais equivalentes a:

- 5% – REAG Specialty Finance;
- 5% – REAG Jus;
- 15% – REAG Portfolio Solutions.

Além da parcela principal, os contratos preveem o pagamento de parcela adicional contingente (“tail”), devida em caso de eventual alienação futura, pela Compradora, da participação adquirida nas referidas sociedades, pelo prazo de 60 meses.

As operações foram aprovadas pelos órgãos de governança competentes e permanecem sujeitas ao cumprimento das condições previstas contratualmente.

(v) Alienação da Berkana Gestora de Recursos Ltda.

Em 6 de outubro de 2025, a Companhia concluiu a alienação da Berkana Gestora de Recursos Ltda., conforme divulgado em Fato Relevante. Os principais termos econômicos da operação incluíram:

- parcela fixa de aproximadamente R\$ 1.600;
- parcela contingente (“tail”), devida em caso de eventual revenda futura da Berkana por valor superior a R\$ 51.000; e
- assunção, pela adquirente, de compromissos financeiros relacionados a aproximadamente R\$ 45.000 em dívidas e saldos vinculados à sociedade alienada.

A alienação integrou o processo de racionalização societária, com redução de estruturas paralelas de gestão e simplificação das operações, alinhado ao redesenho institucional decorrente da mudança de controle da Companhia.

(vi) Alienação Grupo Empírica – MoU e Venda Posterior

Em 9 de setembro de 2025, a Companhia divulgou Fato Relevante informando a assinatura de Memorando de Entendimentos (MoU) que estabeleceu as bases para a alienação das participações detidas na Empírica Holding Ltda. e em sua controlada Empírica Gestão de Cobranças e Garantias Ltda. O MoU definiu os parâmetros gerais da operação, incluindo diligências, avaliação de passivos e condições precedentes usuais para transações dessa natureza.

Concluídos os procedimentos de diligência e atendidas as condições previstas, a operação foi formalmente consumada em 24 de novembro de 2025, mediante celebração do Contrato de Compra e Venda de Quotas e Outras Avenças entre:

- Vendedoras: Arandu Investimentos S.A. e Arandu Partners Ltda.;
- Compradora: Nova S.R.M. Administração de Recursos e Finanças S.A.

Arandu Investimentos S.A.

(Anteriormente denominada Reag Investimentos S.A. e, antes disso, GetNinjas S.A.)

Notas explicativas da Administração às informações contábeis intermediárias individuais e consolidadas em 30 de junho de 2025

(Em milhares de Reais, exceto quando indicado de outra forma)

Na data de fechamento, foram alienadas:

- 99,98% das quotas da Empírica Holding Ltda.;
- 100% das quotas da Empírica Gestão de Cobranças e Garantias Ltda. (“Empírica Cobranças”).

Nos termos dos contratos definitivos, o preço de aquisição compreende:

- parcela fixa de R\$ 2.500;
- cinco parcelas semestrais variáveis, que poderão totalizar até R\$ 22.500, corrigidas pelo IPCA;
- e
- assunção integral, pela Compradora, dos passivos financeiros das sociedades alienadas.

Com o fechamento da operação, a Empírica Holding e a Empírica Cobranças deixaram de integrar o grupo econômico da Companhia.

(vii) Alienação das Gestoras Quadrante e Hieron

Em 13 de janeiro de 2026, as controladas Arandu WM Gestora de Patrimônio Ltda. e Arandu Partners Ltda. concluíram a alienação da totalidade das quotas da Hieron Investimentos Ltda. e de 99,99% do capital social da Quadrante Investimentos Ltda., conforme divulgado em Fato Relevante.

Com a consumação da operação, as referidas sociedades deixaram de integrar o grupo econômico da Companhia. A transação foi realizada pelo valor total de R\$ 27.986, liquidado conforme os termos contratuais acordados entre as partes.

(viii) Alienação Getninja Ltda.

Em 27 de fevereiro de 2026, a Companhia celebrou instrumento particular de compra e venda de quotas por meio do qual alienou 100% da participação societária detida na GetNinjas Ltda., correspondente a 6.611.792 quotas, para a General Springs Holding Ltda.

Nos termos do contrato, a partir da transferência das quotas, todos os ativos e passivos da sociedade passam a ser de responsabilidade da compradora.

Arandu Investimentos S.A.

(Anteriormente denominada Reag Investimentos S.A. e, antes disso, GetNinjas S.A.)

Notas explicativas da Administração às informações contábeis intermediárias individuais e consolidadas em 30 de junho de 2025

(Em milhares de Reais, exceto quando indicado de outra forma)

A Administração avaliou o evento à luz do CPC 24 (R1) – Evento Subsequente, concluindo tratar-se de evento subsequente não ajustável, sendo divulgado apenas para fins informativos.

Diretoria

Dario Graziato Tanure (CEO e DRI)

Giuliana Nigro Argese (CFO)

Conselho de Administração

Felipe Oppenheimer Pitanga Borges (PCA)

Carlos Alberto Heitor de Farias Maggioli Filho (VPCA)

Dario Graziato Tanure

Fernando Antônio Albino de Oliveira

Mauricio Rocha Neves

Comitê de auditoria

Iêda Aparecida Patricio Novais

Fernando Antônio Albino de Oliveira

Mauricio Rocha Neves

Contador responsável

Guilherme Lopes da Silva

CRC: 1SP330.253/O-8