

## **ARANDU INVESTIMENTOS S.A**

Relatório do Auditor Independente sobre a revisão  
das informações trimestrais (ITR)

31 de março de 2025

## ARANDU INVESTIMENTOS S.A.

### Índice

	Página
Relatório do Auditor Independente sobre as demonstrações financeiras	2
Relatório da Administração	6
Demonstrações financeiras	15
Notas explicativas da Administração às demonstrações financeiras	21

## Relatório de revisão das informações trimestrais (ITR)

Aos: Acionistas, Conselheiros e Administradores da  
**ARANDU INVESTIMENTOS S.A.**  
(Anteriormente denominada Reag Investimentos S.A.)  
São Paulo – SP

### Introdução

Revisamos as informações contábeis intermediárias individuais e consolidadas da **ARANDU INVESTIMENTOS S.A.** ("Companhia") contidas no Formulário de Informações Trimestrais (ITR), referente ao trimestre findo em 31 de março de 2025, que compreendem o balanço patrimonial individual e consolidado em 31 de março de 2025 e as respectivas demonstrações individuais e consolidadas do resultado, do resultado abrangente, das mutações do patrimônio líquido e dos fluxos de caixa para o período de três meses findo nessa data, incluindo as notas explicativas.

A Administração da Companhia é responsável pela elaboração das informações contábeis intermediárias individuais e consolidadas de acordo com o Pronunciamento Técnico CPC 21 (R1) – “Demonstração Intermediária” e com a norma internacional de contabilidade IAS 34 – “Interim Financial Reporting”, emitida pelo International Accounting Standards Board - IASB, assim como pela apresentação dessas informações de forma condizente com as normas expedidas pela Comissão de Valores Mobiliários (CVM), aplicáveis à elaboração das Informações Trimestrais (ITRs). Nossa responsabilidade é a de expressar uma conclusão sobre essas informações contábeis intermediárias individuais e consolidadas com base em nossa revisão.

### Alcance da revisão

Exceto quanto ao descrito no parágrafo seguinte, conduzimos nossa revisão de acordo com as normas brasileiras e internacionais de revisão de informações intermediárias (NBC TR 2410 - Revisão de informações intermediárias executada pelo auditor da entidade e ISRE 2410 - Review of interim financial information performed by the independent auditor of the Entity, respectivamente). Uma revisão de informações intermediárias consiste na realização de indagações, principalmente às pessoas responsáveis pelos assuntos financeiros e contábeis e na aplicação de procedimentos analíticos e de outros procedimentos de revisão. O alcance de uma revisão é significativamente menor do que o de uma auditoria conduzida de acordo com as normas de auditoria e, conseqüentemente, não nos permitiu obter segurança de que tomamos conhecimento de todos os assuntos significativos que poderiam ser identificados em uma auditoria. Portanto, não expressamos uma opinião de auditoria.

## **Base para conclusão com ressalvas**

### **Procedimentos de Lavagem de Dinheiro e Financiamento ao Terrorismo (“PLD/FT”)**

Tendo em vista as notícias recentes envolvendo a Companhia, administração e controladas, em adição ao escopo desta revisão trimestral, executamos procedimentos de avaliação sobre as políticas, procedimentos e programas de PLD/FT da Companhia. Apesar de terem sido observados aprimoramentos relevantes em sua estrutura operacional para o trimestre findo em 31 de março de 2025, com base em nossas análises, ainda foram identificadas fragilidades em componentes de controle que impedem concluir pela plena eficácia e aderência integral às normas e requisitos regulatórios aplicáveis. Ressaltamos que se trata de trabalho de revisão com natureza de assecuração limitada, nos termos da NBC TR 2410, razão pela qual as conclusões aqui apresentadas devem ser interpretadas considerando as limitações inerentes a esse tipo de trabalho e as lacunas ainda verificadas nos mecanismos avaliados.

### **Desvio de prática contábil - Ativo mantido para venda ajustado a valor de realização**

Conforme evidenciado na nota explicativa nº10 - Ativo mantido para venda e nº 31 (iii) Evento Subsequente, as demonstrações intermediárias individuais e consolidadas da Companhia, referentes ao período findo em 31 de março de 2025, incluem a classificação do fundo Reag Master Feeder FIC FIDC como “ativo mantido para venda”. Essa classificação foi efetuada com base em liquidação realizada posteriormente, no exercício de 2025. Entretanto, em 31 de março de 2025, não havia evidências ou intenção formal da administração quanto à realização desse ativo, não atendendo, portanto, aos critérios estabelecidos pelo CPC 31 (IFRS 5) – Ativo Não Circulante Mantido para Venda e Operação Descontinuada e CPC 24 (IAS 10) - Evento subsequente. Adicionalmente, na coluna da Controladora, o referido ativo foi ajustado ao valor de realização, enquanto na coluna Consolidado permaneceu registrado pelo valor histórico. Essa diferença de critérios impacta a comparabilidade e a adequada apresentação das demonstrações intermediárias. Por fim, não obtivemos acesso ao resultado da auditoria independente realizada sobre o fundo Reag Master Feeder FIC FIDC referente ao exercício findo em 31 de dezembro de 2024, o que nos impediu de obter evidência de auditoria apropriada e suficiente sobre os saldos e transações dessa Instituição.

### **Conclusão com ressalva sobre as informações intermediárias individuais e consolidadas**

Com base em nossa revisão, com exceção dos assuntos descritos na seção "Base para conclusão com ressalvas" não temos conhecimento de nenhum fato que nos leve a acreditar que as informações contábeis intermediárias individuais e consolidadas não apresentam adequadamente, em todos os aspectos relevantes, a posição patrimonial e financeira da Companhia em 31 de março de 2025, o desempenho de suas operações e os seus fluxos de caixa para o trimestre findo naquela data, de acordo com o CPC 21 (R1) aplicável à elaboração de Informações Trimestrais - ITR, assim como pela apresentação dessas informações de forma condizente com as normas expedidas pela Comissão de Valores Mobiliários (CVM).

## **Ênfase**

### **Operação “Carbono Oculto”**

Chamamos a atenção para a Nota Explicativa nº 31(iv) - “Operação carbono oculto e medidas adotadas pela Companhia” das demonstrações intermediárias individuais, que descreve a divulgação, em 28 de agosto de 2025, de Fato Relevante sobre o cumprimento de mandados de busca e apreensão na sede da Companhia no âmbito da Operação Carbono Oculto, investigação conduzida por órgãos federais relacionada a suposto esquema de sonegação fiscal e lavagem de dinheiro no setor de combustíveis. As investigações envolvem empresas do segmento, fintechs e determinados fundos de investimento ligados ao Grupo REAG, do qual fazia parte a REAG Investimentos S.A, atualmente Arandu Investimentos S.A. Conforme informado na referida nota, a Companhia não foi identificada como alvo da investigação, e até a data deste relatório não foi instaurado qualquer processo administrativo ou judicial contra a Companhia, suas controladas, administradores ou acionistas controladores. Nossa conclusão não está modificada em relação a esse assunto.

### **Incerteza relevante relacionada à continuidade operacional do principal ativo do Fundo investido controlado Turbi Fundo de Investimento em Participações**

Conforme nota explicativa nº 7, em 31 de dezembro de 2024 a Companhia e suas controladas possuía títulos e valores mobiliários no montante de R\$ 203.901 mil de aplicações financeiras em fundos de investimento. Desse montante 19.558, representava 100% das cotas do fundo Turbi Fundo de Investimento em Participações Multiestratégia. Esse Fundo de investimento, em 31 de dezembro de 2024, possuía 99,83% do patrimônio líquido em cotas de fundo do Domo Turbi Fundo de Investimento em Participações Multiestratégia (“Fundo Investido”). Esse fundo investido foi auditado por outros auditores independentes em 31 de dezembro de 2024 que emitiram relatório de auditoria não modificado contendo parágrafo de incerteza relevante relacionada à continuidade operacional da Turbi Compartilhamento de Veículo S.A., principal ativo da carteira do Fundo Investido. Essa incerteza decorre de prejuízos acumulados em 31 de dezembro de 2024, de R\$ 88.407 mil e capital circulante negativo de R\$ 110.601 mil, indicando dependência de aportes de capital próprio e/ou de terceiros para manutenção das operações até que as ações para melhoria de margem e reversão dos resultados negativos sejam efetivas. Nossa conclusão sobre as demonstrações intermediárias individuais e consolidadas não está modificada em função desse assunto.

## **Outros assuntos**

### **Revisão dos saldos comparativos do período anterior**

As Informações Trimestrais (ITR) mencionadas no primeiro parágrafo incluem informações contábeis correspondentes do resultado, do resultado abrangente, das mutações do patrimônio líquido, dos fluxos de caixa e do valor adicionado do período de três meses findo em 31 de março de 2024, obtidas das Informações Trimestrais (ITR) daquele trimestre, apresentadas para fins de comparação. A revisão das Informações Trimestrais (ITR) do trimestre findo em 31 de março de 2024 foi conduzida sob a responsabilidade de outros auditores independentes, que emitiram relatórios de revisão em 14 de maio de 2024, sem ressalvas.


### **Demonstrações do valor adicionado**

As informações trimestrais individuais e consolidadas acima referidas incluem as Demonstrações do Valor Adicionado (DVA), referentes ao período de três meses findo em 31 de março de 2025, elaboradas sob a responsabilidade da administração da Companhia e apresentadas como informação suplementar para fins de IAS 34.

Essas demonstrações foram submetidas a procedimentos de revisão executados em conjunto com a revisão das informações trimestrais individuais e consolidadas, com o objetivo de concluir se elas estão conciliadas com as informações contábeis intermediárias e registros contábeis, conforme aplicável, e se sua forma e conteúdo estão de acordo com os critérios definidos no Pronunciamento Técnico CPC 09 - Demonstração do Valor Adicionado.

Com base em nossa revisão, não temos conhecimento de nenhum fato que nos leve a acreditar que essas demonstrações do valor adicionado não foram elaboradas, em todos os aspectos relevantes, segundo os critérios definidos nessa Norma e de forma consistente em relação às informações contábeis intermediárias individuais e consolidadas tomadas em conjunto.

São Paulo, 12 de fevereiro 2026.



Leonardo Coelho de Almeida Mendes  
CRC MG-94.028/O-3

RSM Brasil Auditores Independentes Ltda.  
CRC 2SP-030.002/O-7



RSM

## **Relatório da Administração do primeiro trimestre 2025.** **Arandu Investimentos S.A.**

(Anteriormente denominada Reag Investimentos S.A. e, antes disso, GetNinjas S.A.)

São Paulo, 12 de fevereiro de 2026.

As informações contábeis intermediárias individuais e consolidadas da Arandu Investimentos S.A. (“Companhia” ou “Arandu”), referentes ao trimestre findo em 31 de março de 2025, foram elaboradas de acordo com as práticas contábeis adotadas no Brasil (BR GAAP), em conformidade com as normas da Comissão de Valores Mobiliários – CVM, os pronunciamentos emitidos pelo Comitê de Pronunciamentos Contábeis – CPC e com as Normas Internacionais de Relatório Financeiro (IFRS), emitidas pelo International Accounting Standards Board (IASB).

O presente Relatório da Administração tem por objetivo comentar os principais eventos societários, aspectos operacionais relevantes e a evolução econômico-financeira da Companhia no segundo trimestre e no primeiro semestre de 2025, devendo ser lido em conjunto com as respectivas informações contábeis intermediárias e notas explicativas.

Durante o primeiro trimestre de 2025, a Companhia manteve, em linhas gerais, a estrutura societária e operacional definida ao final do exercício de 2024, dando continuidade ao acompanhamento das iniciativas de reorganização e reposicionamento estratégico aprovadas em períodos anteriores.

No período, foi consumada reorganização societária previamente aprovada, após o cumprimento das condições suspensivas estabelecidas, cujos efeitos passaram a produzir reflexos societários e contábeis, conforme detalhado nas demonstrações financeiras intermediárias e respectivas notas explicativas.

À exceção desse evento, não foram implementadas alterações relevantes adicionais no perímetro de consolidação de fundos de investimento nem concluídas novas reorganizações societárias no trimestre.

Esses movimentos estão alinhados à estratégia da Administração de posicionar a Arandu como um grupo de investimentos diversificado, com atuação integrada na operação da plataforma digital GetNinjas e na alocação de capital por meio da participação e consolidação de fundos de investimento.

Os resultados do período refletem, assim, um momento de transição estrutural do Grupo, com impactos na composição patrimonial, no resultado financeiro e na apresentação das informações contábeis, conforme evidenciado nas demonstrações financeiras intermediárias.

## **Contexto operacional**

A Arandu Investimentos S.A. (anteriormente denominada Reag Investimentos S.A. e, antes disso, GetNinjas S.A.) (“Companhia”) foi constituída em 25 de julho de 2011, com sede na Rua Dr. Fernandes Coelho, 85 – 3º andar – Pinheiros – São Paulo – SP.

Em Assembleia Geral Extraordinária realizada em 30 de dezembro de 2024, foi aprovada a alteração da denominação social da Companhia de “GetNinjas S.A.” para “Reag Investimentos S.A.”, a qual passou a produzir efeitos públicos a partir de 10 de janeiro de 2025, inclusive quanto ao código de negociação de suas ações no segmento Novo Mercado da B3, que passou a ser “REAG3”.

Posteriormente, e já após a data-base destas informações contábeis intermediárias, a Assembleia Geral Extraordinária realizada em 21 de novembro de 2025 aprovou nova alteração da denominação social da Companhia, que passou de “Reag Investimentos S.A.” para “Arandu Investimentos S.A.”. Em complemento, a partir de 3 de dezembro de 2025, o código de negociação das ações da Companhia na B3 foi alterado de “REAG3” para “ARND3”.

A Companhia tem como objeto social a participação direta ou indireta — inclusive por meio de fundos de investimento — em sociedades atuantes em quaisquer ramos de atividade, no Brasil ou no exterior, incluindo atividades financeiras, atuando como holding de investimentos e plataforma de consolidação de negócios e ativos financeiros.

## **Indicadores Operacionais**

Os indicadores a seguir refletem a evolução anual do desempenho consolidado da Companhia, considerando a transição para a estrutura de holding e os impactos decorrentes da consolidação de determinados fundos de investimento:

### **Receita operacional líquida**

A receita operacional líquida consolidada da Companhia apresentou crescimento no comparativo trimestral, passando de R\$ 13,6 milhões no 4T24 para R\$ 15,9 milhões no 1T25, o que representa uma variação positiva de aproximadamente 17%, conforme evidenciado no gráfico comparativo.

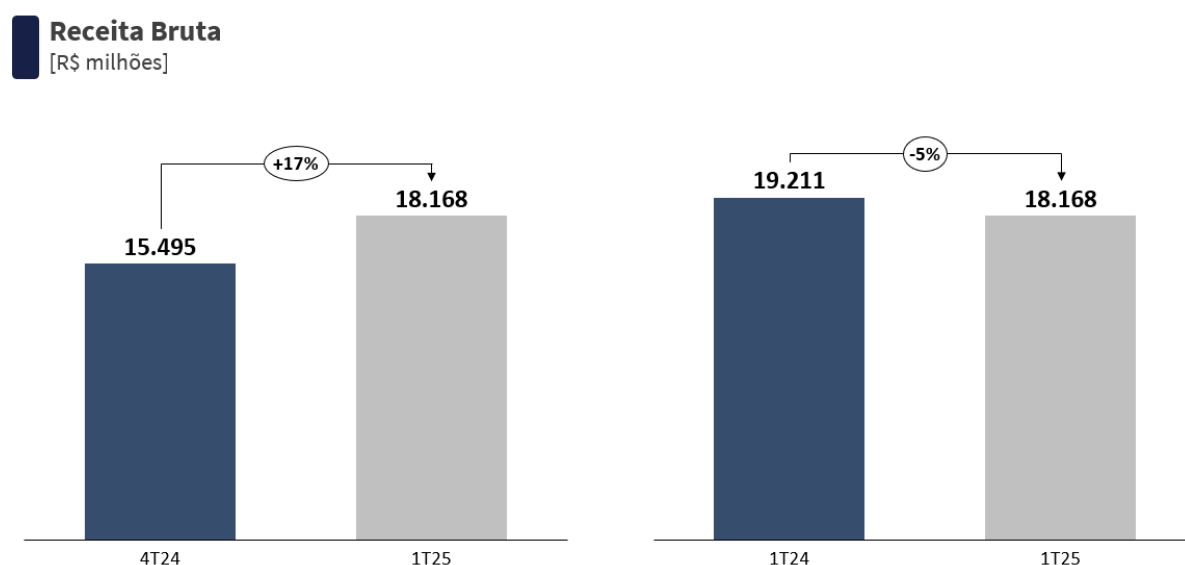
No comparativo anual, observa-se leve retração da receita líquida, que passou de R\$ 16,7 milhões no 1T24 para R\$ 15,9 milhões no 1T25, equivalente a uma redução de cerca de 5%.

Essa variação reflete, principalmente, o processo de transição societária e reorganização estrutural conduzido ao longo de 2024, com a segregação das atividades operacionais por meio da constituição da GetNinjas Ltda. e o reposicionamento da Companhia como holding de investimentos.

No âmbito operacional, o desempenho da receita foi influenciado por ajustes no modelo de monetização da plataforma, incluindo mudanças no padrão de consumo de créditos por prestadores de serviços, parcialmente compensadas por iniciativas voltadas à melhoria da rentabilidade por transação, otimização da precificação e maior eficiência na gestão da base de receitas.

A dinâmica do volume de negócios no período pode ser observada no gráfico de receita bruta, apresentado a seguir, que reforça o movimento de recuperação no comparativo trimestral, ainda que com ajustes no comparativo anual.

A Administração destaca que a evolução da receita operacional líquida deve ser analisada em conjunto com o desempenho financeiro e patrimonial consolidado do Grupo, que vem assumindo papel crescente na formação do resultado global, em linha com a atuação da Companhia como holding de investimentos.



### Custos operacionais

Os custos operacionais consolidados apresentaram redução no comparativo trimestral, totalizando aproximadamente R\$ 1,7 milhão no 1T25, frente a R\$ 2,5 milhões no 1T24, o que representa uma queda relevante no período, conforme evidenciado na Demonstração do Resultado.

Essa redução reflete, principalmente, a racionalização da estrutura operacional após a reorganização societária implementada ao longo de 2024, com a segregação das atividades operacionais na GetNinjas Ltda., bem como iniciativas de otimização de custos associados à plataforma tecnológica, incluindo renegociação de contratos e maior eficiência no uso de recursos de infraestrutura.

Adicionalmente, observa-se menor impacto de despesas relacionadas a tarifas de aquisição e custos variáveis da operação, em linha com os ajustes realizados no modelo de monetização e no volume de transações da plataforma no período.

No contexto consolidado, a Administração destaca que a evolução dos custos operacionais está diretamente relacionada ao novo posicionamento da Companhia como holding de investimentos, o que resulta em uma base de custos mais enxuta e alinhada ao perfil de atividades remanescentes, contribuindo para maior previsibilidade e controle das despesas operacionais do Grupo.

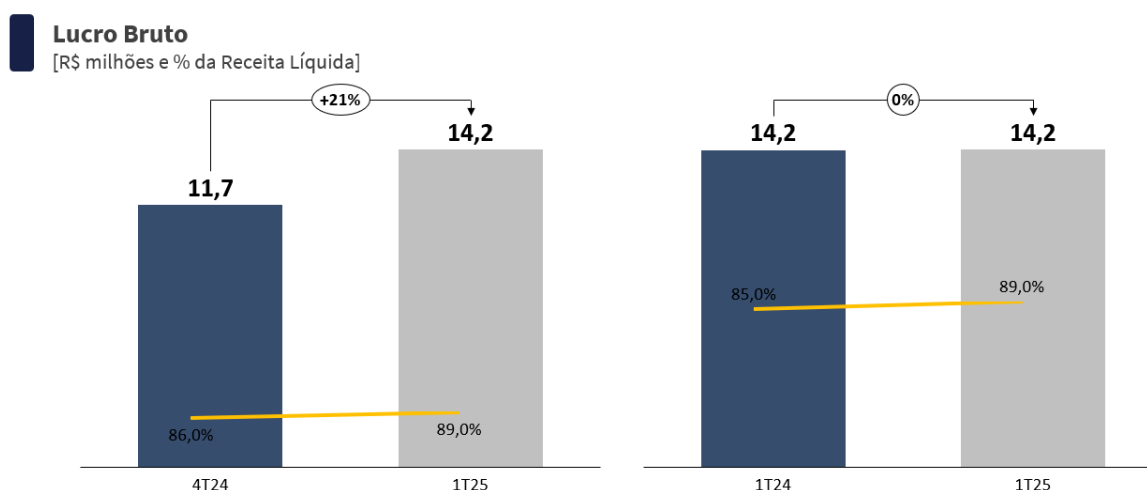
### Lucro bruto

No 1T25, o lucro bruto consolidado do Grupo totalizou R\$ 14,2 milhões, representando crescimento de 21% em relação ao 4T24 e mantendo-se estável frente ao 1T24, conforme demonstrado na Demonstração do Resultado.

A estabilidade no comparativo anual reflete a combinação entre a leve redução da receita operacional líquida consolidada e a disciplina na gestão dos custos operacionais no período, preservando o nível de geração bruta mesmo em um contexto de reorganização societária.

A margem bruta permaneceu elevada e apresentou expansão no trimestre, passando de 86% no 4T24 para 89% no 1T25, e de 85% no 1T24 para 89% no 1T25, sustentada pelo modelo operacional da plataforma GetNinjas Ltda. e por iniciativas voltadas à maior eficiência na gestão de custos diretamente relacionados à operação.

A Administração entende que a manutenção do lucro bruto em patamar consistente, aliada à expansão de margem, reforça a resiliência do modelo de negócios do Grupo e cria bases para a recuperação da rentabilidade nos períodos subsequentes.



## **Despesas Operacionais**

No 1T25, as despesas operacionais consolidadas totalizaram aproximadamente R\$ 24,6 milhões, em comparação a R\$ 20,4 milhões no 1T24, refletindo um aumento no comparativo anual.

Essa variação decorre, principalmente, do crescimento das despesas gerais e administrativas, que passaram de R\$ 13,2 milhões no 1T24 para R\$ 18,6 milhões no 1T25, em linha com a ampliação da estrutura corporativa do Grupo, o fortalecimento das funções administrativas e os efeitos da reorganização societária implementada ao longo de 2024.

Por outro lado, as despesas comerciais apresentaram redução, totalizando R\$ 5,9 milhões no 1T25, frente a R\$ 7,2 milhões no 1T24, refletindo iniciativas de maior eficiência na gestão dos gastos comerciais e ajustes no modelo operacional da plataforma.

No contexto consolidado, a Administração destaca que a evolução das despesas operacionais está alinhada ao reposicionamento estratégico da Companhia como holding de investimentos, com maior peso das despesas corporativas e administrativas, preservando, contudo, disciplina na alocação de recursos e foco na eficiência operacional.

## **Resultado Financeiro Líquido**

No 1T25, o resultado financeiro líquido consolidado foi negativo em R\$ 1,9 milhão, em comparação a um resultado financeiro positivo de R\$ 9,6 milhões no 1T24, conforme demonstrado na Demonstração do Resultado.

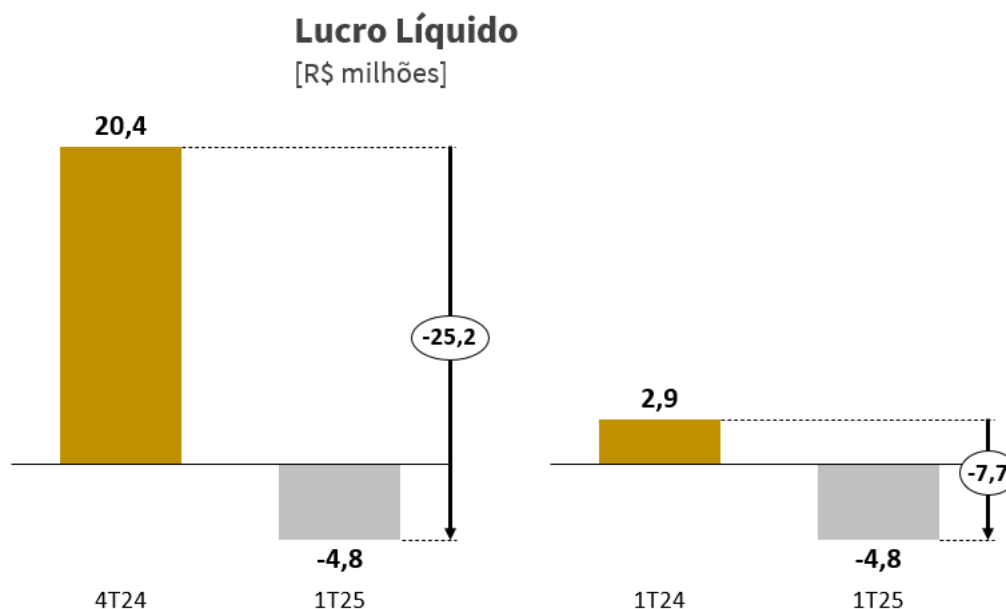
A variação observada no período está relacionada, principalmente, ao desempenho das aplicações financeiras do Grupo, em especial dos fundos de investimento consolidados.

## **Lucro do exercício e Análise do Resultado**

No 1T25, a Companhia registrou prejuízo líquido de R\$ 4,8 milhões, em contraste com o lucro de R\$ 20,4 milhões no 4T24 e de R\$ 2,9 milhões no 1T24, conforme ilustrado no gráfico comparativo.

A reversão do resultado no período decorre, principalmente, do desempenho do resultado financeiro associado à performance dos fundos de investimento consolidados, enquanto o desempenho operacional manteve-se relativamente estável no trimestre.

A Administração destaca que a análise do resultado deve considerar o caráter trimestral dos efeitos financeiros reconhecidos, bem como a comparação com períodos anteriores que incorporaram impactos distintos, conforme detalhado nas notas explicativas.



### Análise do Desempenho Consolidado

O desempenho consolidado da Companhia no 1T25 reflete a continuidade do processo de reposicionamento estratégico para uma estrutura societária orientada à gestão de participações e à consolidação de veículos de investimento, em linha com as diretrizes definidas pelo acionista controlador.

A receita operacional líquida consolidada manteve-se em patamar consistente no período, sustentada pela continuidade das atividades da subsidiária operacional. Por outro lado, a evolução do resultado consolidado no trimestre foi influenciada, principalmente, pelo desempenho financeiro dos fundos de investimento consolidados, cuja rentabilidade e exposição patrimonial impactam diretamente o resultado da Companhia, nos termos do CPC 36 (IFRS 10).

Nesse contexto, a análise da performance do trimestre deve ser realizada sob uma ótica predominantemente financeira e patrimonial, e não estritamente operacional, considerando que, após a segregação das atividades operacionais, a Companhia passou a atuar essencialmente como holding de investimentos e veículo de consolidação.

As demonstrações financeiras intermediárias refletem, assim, a combinação entre o desempenho das operações recorrentes do Grupo e os efeitos decorrentes da consolidação dos fundos e da estrutura patrimonial vigente no período. Eventuais impactos pontuais reconhecidos no trimestre são apresentados de forma segregada na Demonstração do Resultado e detalhados nas respectivas notas explicativas.

## **Reestruturação Societária e Consolidação dos Fundos e Eventos subsequentes**

### **a) Cisão parcial envolvendo a CIABRASF**

Em Assembleia Geral Extraordinária realizada em 26 de junho de 2024, posteriormente complementada por deliberações societárias aprovadas em dezembro de 2024, a Companhia aprovou a cisão parcial de seu patrimônio, com incorporação do acervo cindido pela CIABRASF S.A., operação condicionada à obtenção do registro da CIABRASF como companhia aberta categoria A perante a CVM.

O referido registro foi concluído em 27 de fevereiro de 2025, data em que a cisão parcial foi consumada, passando a produzir seus efeitos societários e contábeis. Com a conclusão da operação, a Companhia deixou de deter participação e controle sobre a CIABRASF, não sendo mais aplicável a sua consolidação nas demonstrações financeiras, nos termos do CPC 36 (R3) – Demonstrações Consolidadas.

Os efeitos dessa operação encontram-se refletidos nas informações contábeis intermediárias individuais e consolidadas do trimestre findo em 31 de março de 2025, sendo que os detalhes da cisão e dos ativos transferidos estão descritos nas respectivas notas explicativas às demonstrações financeiras.

### **b) Consolidação dos Fundos de Investimento**

Ao longo de 2024, a Companhia passou a deter participações relevantes em determinados fundos de investimento, cuja análise de controle foi realizada pela Administração com base nos critérios estabelecidos no CPC 36 (R3) / IFRS 10.

Como resultado dessa avaliação, determinados fundos permaneceram incluídos no perímetro de consolidação das demonstrações financeiras, enquanto os demais, nos quais não foram identificados direitos substantivos sobre as atividades relevantes, continuaram reconhecidos como ativos financeiros mensurados ao valor justo, nos termos do CPC 48.

No 1T25, não houve alterações relevantes no perímetro de consolidação em relação ao encerramento do exercício de 2024. Os efeitos da consolidação desses fundos seguem refletidos nos saldos patrimoniais e no resultado financeiro do período. Informações adicionais encontram-se detalhadas nas notas explicativas às demonstrações financeiras intermediárias.

A consolidação dos fundos controlados teve impacto significativo nos saldos patrimoniais e no resultado financeiro do exercício, refletindo a essência econômica da nova estrutura de investimentos da Companhia. Maiores detalhes sobre os critérios aplicados, percentuais de participação e efeitos contábeis estão apresentados nas notas explicativas às demonstrações financeiras.

### **c) Eventos Subsequentes**

Após o encerramento do primeiro trimestre de 2025, a Companhia concluiu e/ou deu andamento a eventos societários relevantes que impactaram sua estrutura patrimonial e estratégica. Os principais fatos são apresentados de forma resumida a seguir, sendo seus detalhes divulgados nas notas explicativas às demonstrações financeiras intermediárias.

#### **Consumação da cisão parcial em favor da Revee S.A.**

Em abril de 2025, foi consumada a cisão parcial da Companhia em favor da Revee S.A., conforme aprovada em deliberações societárias realizadas em 2024. A operação resultou na transferência de ativos financeiros relevantes e na correspondente redução do capital social, passando a produzir efeitos societários e contábeis a partir de sua efetivação.

#### **Aumento de capital social**

Em 02 de junho de 2025, o Conselho de Administração aprovou a homologação parcial do aumento de capital social previamente aprovado, no montante aproximado de R\$ 420 milhões, integralizado majoritariamente por meio da conferência de participações societárias. A operação reforçou de forma relevante a estrutura patrimonial e financeira da Companhia.

#### **Liquidação da posição no FIC FIDC REAG Master Feeder**

Ao longo de 2025, a Companhia concluiu a liquidação integral da posição anteriormente detida no FIC FIDC REAG Master Feeder. A operação integra o processo de racionalização do portfólio de investimentos e de redução da exposição a determinados veículos financeiros.

#### **Alienação de participações societárias e reorganização do portfólio**

Durante 2025 e início de 2026, a Companhia concluiu a alienação de participações societárias em empresas atuantes, principalmente, nos segmentos de Asset Management e Wealth Management, em linha com a estratégia de simplificação da estrutura societária e de foco em sua atuação como holding de investimentos.

## **Alteração de controle acionário e mudança de denominação social**

No segundo semestre de 2025, foi consumada a operação de alienação do controle acionário da Companhia, com a transferência da participação majoritária para a Arandu Partners Holding S.A. Posteriormente, foi aprovada a alteração da denominação social para Arandu Investimentos S.A., com a atualização do código de negociação das ações na B3.

## **Conclusão**

O ano de 2024 consolidou a transição da Companhia para uma estrutura alinhada ao modelo de holding de investimentos, com a segregação das atividades operacionais, a consolidação de determinados fundos e o fortalecimento do seu perfil patrimonial. Os eventos subsequentes de 2025 — como as cisões parciais, o aumento de capital, a reorganização do portfólio societário e a mudança de controle — reforçaram essa transformação e posicionaram a Companhia para um novo ciclo estratégico.

A Arandu Investimentos S.A. segue comprometida com governança, eficiência na alocação de capital e geração de valor sustentável aos seus acionistas, mantendo sua atuação em conformidade com as melhores práticas contábeis, regulatórias e de mercado.

\* \* \*

**Arandu Investimentos S.A.**

(Anteriormente denominada Reag Investimentos S.A. e, antes disso, Getninjas S.A.)

**Balancos patrimoniais****Em 31 de março de 2025 e 31 de dezembro 2024***(Em milhares de reais - R\$)*

ATIVO	Controladora		Consolidado		PASSIVO E PATRIMÔNIO LÍQUIDO	Controladora		Consolidado			
	Nota	31/03/2025	31/12/2024	31/03/2025		31/12/2024	Nota	31/03/2025	31/12/2024	31/03/2025	31/12/2024
	Explicativa					Explicativa					
<b>CIRCULANTE</b>					<b>CIRCULANTE</b>						
Caixa e equivalentes de caixa	6	1.134	1.254	2.884	2.216	Fornecedores	15	1.303	968	7.224	5.256
Títulos e valores mobiliários	7	220.144	225.342	200.934	203.901	Obrigações tributárias	16	1.523	2.012	2.111	2.313
Contas a receber de clientes	8	15	16	7.472	10.819	Obrigações trabalhistas	17	160	83	1.607	1.680
Impostos a recuperar		1.220	882	1.465	1.106	Adiantamentos de clientes	18	-	-	2.116	2.055
Outros ativos		276	210	968	1.271	Contas a pagar	19	-	-	8.143	3.905
Partes relacionadas - ativo	20	347	125	-	85	Passivo de arrendamento	14	6.281	-	6.630	397
Imóveis disponíveis para venda	9	-	-	19.642	14.142	Obrigações por investimentos a integralizar	21	-	-	7.057	7.057
		<b>223.136</b>	<b>227.829</b>	<b>233.365</b>	<b>233.540</b>	Partes relacionadas - passivo	20	8.443	-	8.443	-
								<b>17.710</b>	<b>3.063</b>	<b>43.331</b>	<b>22.663</b>
Ativos classificados como mantido para venc	10	48.473	62.773	1.108.720	847.351	Passivos classificados como mantido para venda	10	-	-	1.060.247	784.578
<b>Total do ativo circulante</b>		<b>271.609</b>	<b>290.602</b>	<b>1.342.085</b>	<b>1.080.891</b>	<b>Total do passivo circulante</b>		<b>17.710</b>	<b>3.063</b>	<b>1.103.578</b>	<b>807.241</b>
<b>NÃO CIRCULANTE</b>					<b>NÃO CIRCULANTE</b>						
Outros ativos		197	-	234	-	Provisão para contingências	22	1.056	-	1.073	21
Investimentos	11	227	2.686	-	-	Passivo de arrendamento	14	102.028	-	102.607	631
Propriedades para investimento	12	-	-	27.600	27.600						
Imobilizado		4.481	-	5.648	1.357	<b>Total do passivo não circulante</b>		<b>103.084</b>	<b>-</b>	<b>103.680</b>	<b>652</b>
Direito de uso de aluguel	14	107.291	-	107.839	614	<b>PATRIMÔNIO LÍQUIDO</b>					
Intangível	13	-	-	4.007	4.918	Capital social	23	253.371	267.387	253.371	267.387
<b>Total do ativo não circulante</b>		<b>112.196</b>	<b>2.686</b>	<b>145.328</b>	<b>34.489</b>	(-) Ações em tesouraria	23	(1.055)	-	(1.055)	-
						Reserva de capital	23	7.977	7.977	7.977	7.977
						Reserva de lucros	23	1.976	14.119	1.976	14.119
						Reserva legal		742	742	742	742
						<b>Total do patrimônio líquido</b>		<b>263.011</b>	<b>290.225</b>	<b>263.011</b>	<b>290.225</b>
<b>TOTAL DO ATIVO</b>		<b>383.805</b>	<b>293.288</b>	<b>1.487.413</b>	<b>1.115.380</b>	Participação de não controladores				17.144	17.262
						<b>TOTAL DO PASSIVO E PATRIMÔNIO LÍQUIDO</b>		<b>383.805</b>	<b>293.288</b>	<b>1.487.413</b>	<b>1.115.380</b>

As notas explicativas da Administração são parte integrante das demonstrações contábeis individuais e consolidadas.

## Arandu Investimentos S.A.

(Anteriormente denominada Reag Investimentos S.A. e, antes disso, Getninjas S.A.)

### Demonstrações do resultado

#### Período de três meses findos em 31 de março de 2025 e 2024

(Em milhares de reais - R\$, exceto o prejuízo por ação)

	Nota Explicativa	Controladora	
		31/03/2025	31/03/2024
<b>RECEITAS OPERACIONAIS</b>			
Receita operacional líquida	24	1.702	16.684
Custos operacionais	25	-	(2.499)
<b>LUCRO BRUTO</b>		<b>1.702</b>	<b>14.185</b>
<b>DESPESAS E RECEITAS OPERACIONAIS</b>			
Despesas comerciais	25	(56)	(7.183)
Despesas gerais e administrativas	25	(7.385)	(13.220)
Resultado de equivalência patrimonial	10	(2.460)	-
<b>RESULTADO OPERACIONAL</b>		<b>(8.199)</b>	<b>(6.218)</b>
Outras receitas e despesas, líquidas	25	6.464	5
<b>RESULTADO ANTES DO RESULTADO FINANCEIRO</b>		<b>(1.735)</b>	<b>(6.213)</b>
Receitas financeiras	26	(1.415)	9.714
Despesas financeiras	26	(2.382)	(101)
<b>RESULTADO ANTES DO IMPOSTO DE RENDA E CONTRIBUIÇÃO SOCIAL</b>		<b>(5.532)</b>	<b>3.400</b>
Imposto de renda e contribuição social	27	-	(493)
<b>PREJUÍZO / LUCRO DO PERÍODO</b>		<b>(5.532)</b>	<b>2.907</b>
OPERAÇÕES DESCONTINUADAS			
PREJUÍZO / LUCRO APÓS OS IMPOSTOS PROVENIENTE DE OPERAÇÕES I	10	(6.611)	-
<b>PREJUÍZO / LUCRO LÍQUIDO DO PERÍODO</b>		<b>(12.143)</b>	<b>2.907</b>
<b>Atribuível aos:</b>			
Acionistas da empresa		-	-
Não controladores		-	-
<b>PREJUÍZO / LUCRO BÁSICO POR LOTE DE MIL AÇÕES - EM REAIS</b>	28	<b>(0,1088)</b>	<b>0,0572</b>
<b>PREJUÍZO / LUCRO DILUÍDO POR LOTE DE MIL AÇÕES - EM REAIS</b>	28	<b>(0,1088)</b>	<b>0,0572</b>

As notas explicativas da Administração são parte integrante das demonstrações contábeis individuais e consolidadas

## Arandu Investimentos S.A.

(Anteriormente denominada Reag Investimentos S.A. e, antes disso, Getninjas S.A.)

### Demonstrações do resultado abrangente

Período de três meses findos em 31 de março de 2025 e 2024

(Em milhares de reais - R\$)

	Controladora	
	31/03/2025	31/03/2024
<b>PREJUÍZO / LUCRO LÍQUIDO DO PERÍODO</b>	<b>(12.143)</b>	<b>2.907</b>
Outros resultados abrangentes	-	-
<b>RESULTADO ABRANGENTE TOTAL DO PERÍODO</b>	<b>(12.143)</b>	<b>2.907</b>

As notas explicativas da Administração são parte integrante das demonstrações contábeis individuais e consolidadas

## Arandu Investimentos S.A.

(Anteriormente denominada Reag Investimentos S.A. e, antes disso, Getninjas S.A.)

### Demonstrações das mutações do patrimônio líquido Período de três meses findos em 31 de março de 2025 e 2024

(Em milhares de reais - R\$)

	Capital Social		Reservas de capital		Reserva de lucros			Participação de não controladores	Total
	Capital social	Custo com transação de capital	Reserva do plano de opção de compra de ações	Reserva Legal	Ações em tesouraria	Reserva de Lucros	Total		
<b>Saldos em 31 de dezembro de 2023</b>	<b>298.218</b>	<b>(30.832)</b>	<b>8.099</b>	<b>242</b>	<b>-</b>	<b>4.607</b>	<b>280.335</b>	<b>482</b>	<b>283.323</b>
Aumento de capital	1	-	-	-	-	-	1	-	1
Plano de opção de compra de ações (nota 21)	-	-	81	-	-	-	81	-	81
Lucro do período	-	-	-	-	-	2.907	2.907	-	2.907
<b>Saldos em 31 de março de 2024</b>	<b>298.219</b>	<b>(30.832)</b>	<b>8.181</b>	<b>242</b>	<b>-</b>	<b>7.514</b>	<b>283.565</b>	<b>-</b>	<b>283.324</b>
<b>Saldos em 31 de dezembro de 2024</b>	<b>298.219</b>	<b>(30.832)</b>	<b>7.977</b>	<b>742</b>	<b>-</b>	<b>14.119</b>	<b>290.225</b>	<b>17.262</b>	<b>307.487</b>
Redução de capital (nota 23)	(14.016)	-	-	-	-	-	(14.016)	-	(14.016)
Prejuízo do período	-	-	-	-	-	(12.143)	(12.143)	718	(11.425)
Reembolso de ações (nota 23)	-	-	-	-	(1.055)	-	(1.055)	-	(1.055)
<b>Saldos em 31 de março de 2025</b>	<b>284.203</b>	<b>(30.832)</b>	<b>7.977</b>	<b>742</b>	<b>(1.055)</b>	<b>1.976</b>	<b>263.011</b>	<b>17.980</b>	<b>280.991</b>
Alterações nas participações em controladas que não resultam em perda do controle	-	-	-	-	-	-	-	(836)	(836)
<b>Saldos em 31 de março de 2025</b>	<b>284.203</b>	<b>(30.832)</b>	<b>7.977</b>	<b>742</b>	<b>(1.055)</b>	<b>1.976</b>	<b>263.011</b>	<b>17.144</b>	<b>280.155</b>

# Arandu Investimentos S.A.

(Anteriormente denominada Reag Investimentos S.A. e, antes disso, Getninjas S.A.)

## Demonstrações do fluxo de caixa

Período de três meses findos em 31 de março de 2025 e 2024

(Em milhares de reais - R\$)

	CONTROLADORA	
	31/03/2025	31/03/2024
<b>Fluxo de caixa das atividades operacionais</b>		
Prejuízo antes dos impostos sobre a renda nas operações em cont	(5.532)	-
Prejuízo / Lucro antes dos impostos sobre a renda nas operações c	(6.611)	2.907
<b>Reconciliação do resultado do período com o caixa líquido gerado pelas (aplicado nas) atividades operacionais</b>		
Depreciação e amortização (nota 13 e 14)	2.557	1.222
Provisão/(reversão) de provisão para contingência (nota 22)	1.056	-
Provisão para devedores duvidosos (nota 8)	1	410
Plano de opção de compra de ações (nota 23)		82
Equivalência patrimonial (nota 11)	2.460	-
Mensuração arrendamento (nota 14)	5.074	-
Juros sobre arrendamento (nota 13)	2.371	77
Participação de não controladores	-	-
<b>Aumento/(redução) nos ativos e passivos</b>		
Contas a receber	-	(1.371)
Impostos a recuperar	(338)	(1.628)
Partes relacionadas	8.221	
Imóveis destinados a venda	-	-
Outros ativos	14.037	(198)
Fornecedores	335	1.010
Obrigações trabalhistas	77	15
Obrigações tributárias	(489)	1.133
Adiantamentos de clientes	-	(176)
Arrendamento mercantil	(5.014)	(26)
Contas a pagar	-	(972)
<b>Caixa gerado / (aplicado) nas atividades operacionais</b>	<b>18.205</b>	<b>2.485</b>
Imposto de renda e contribuição social pagos	-	(493)
<b>Caixa gerado / (aplicado) nas atividades operacionais</b>	<b>48.553</b>	<b>1.992</b>
<b>Fluxo de caixa das atividades de investimento</b>		
Aquisição de imobilizado	(4.581)	-
Títulos e valores mobiliários	5.197	(5.276)
<b>Caixa líquido proveniente das (aplicado nas) atividades de investir</b>	<b>616</b>	<b>(5.276)</b>
<b>Fluxo de caixa das atividades de financiamento</b>		
Redução de capital (nota 23)	(14.016)	-
Reembolso de ações (nota 23)	(1.055)	-
Pagamento de arredamento principal (nota 14)	(3.870)	(182)
<b>Caixa líquido aplicado nas atividades de financiamento</b>	<b>(18.941)</b>	<b>(182)</b>
<b>Aumento (redução) de caixa e equivalentes de caixa</b>	<b>(120)</b>	<b>(3.466)</b>
Caixa e equivalentes de caixa no início do exercício	1.254	24.271
Caixa e equivalentes de caixa no final do exercício	1.134	20.805
<b>Aumento (redução) de caixa e equivalentes de caixa</b>	<b>(120)</b>	<b>(3.466)</b>

As notas explicativas da Administração são parte integrante das demonstrações contábeis individuais e

## Arandu Investimentos S.A.

(Anteriormente denominada Reag Investimentos S.A. e, antes disso, Getninjas S.A.)

### Demonstrações do valor adicionado

Período de três meses findos em 31 de março de 2025 e 2024

(Em milhares de reais - R\$)

	Controladora	
	31/03/2025	31/03/2024
<b>Receitas</b>	<b>1.973</b>	<b>18.800</b>
Serviços prestados - mercado interno	1.973	18.800
<b>Insumos adquiridos de terceiros (inclui PIS, COFINS e ICMS)</b>	<b>(4.139)</b>	<b>(14.985)</b>
Custo dos serviços prestados	-	(2.515)
Materiais, energia, serviços de terceiros e outros	(4.139)	(12.470)
<b>Valor adicionado bruto</b>	<b>(2.166)</b>	<b>3.815</b>
<b>Retenções</b>	<b>(2.557)</b>	<b>(193)</b>
Depreciação e amortização	(2.557)	(193)
<b>Valor adicionado líquido produzido pela entidade</b>	<b>(4.723)</b>	<b>3.622</b>
<b>Valor adicionado recebido em transferência</b>	<b>(3.473)</b>	<b>10.174</b>
Resultado de equivalência patrimonial	(2.460)	-
Receitas financeiras	(7.507)	9.936
Outras	6.494	238
<b>Valor adicionado total a distribuir</b>	<b>(8.196)</b>	<b>13.796</b>
<b>Distribuição do valor adicionado</b>		
Pessoal e encargos	<b>656</b>	<b>7.201</b>
Remuneração direta	570	5.884
Benefícios	69	883
FGTS	17	434
<b>Impostos, taxas e contribuições</b>	<b>910</b>	<b>3.587</b>
Federais	811	3.037
Municipais	99	550
<b>Remuneração de capitais de terceiros</b>	<b>2.381</b>	<b>101</b>
Juros	10	101
Aluguéis	2.371	-
<b>Remuneração de capital próprio</b>	<b>(12.143)</b>	<b>2.907</b>
Lucros retidos / (prejuízos absorvidos)	(12.143)	2.907
<b>Distribuição do valor adicionado</b>	<b>(8.196)</b>	<b>13.796</b>

As notas explicativas da Administração são parte integrante das demonstrações contábeis individuais e consolidadas

## **Arandu Investimentos S.A.**

(Anteriormente denominada Reag Investimentos S.A. e, antes disso, GetNinjas S.A.)

### **Notas explicativas da Administração às informações contábeis intermediárias individuais e consolidadas em 31 de março de 2025**

*(Em milhares de Reais, exceto quando indicado de outra forma)*

#### **1. Informações gerais**

Arandu Investimentos S.A. (anteriormente denominada Reag Investimentos S.A. e, antes disso, GetNinjas S.A.) (“Companhia”) foi constituída em 25 de julho de 2011, com sede na Rua Dr. Fernandes Coelho, 85 – 3º andar – Pinheiros – São Paulo – SP.

A alteração da denominação social da Companhia de “GetNinjas S.A.” para “Reag Investimentos S.A.” foi aprovada em Assembleia Geral Extraordinária realizada em 30 de dezembro de 2024, passando a refletir na denominação da Companhia e em seu código de negociação na B3 a partir de 10 de janeiro de 2025, quando suas ações ordinárias passaram a ser negociadas no segmento Novo Mercado sob o ticker “REAG3”.

Posteriormente, a Assembleia Geral Extraordinária realizada em 21 de novembro de 2025 aprovou nova alteração da denominação social da Companhia, que passou de “Reag Investimentos S.A.” para “Arandu Investimentos S.A.”. Em complemento, a partir de 3 de dezembro de 2025, o código de negociação das ações da Companhia na B3 foi alterado de “REAG3” para “ARND3”.

O objeto social da Companhia é a participação, direta ou indireta (inclusive por meio de fundos de investimento), em pessoas jurídicas, no Brasil ou no exterior, que atuem em quaisquer ramos de atividade, incluindo atividades financeiras.

Em 31 de março de 2025, o fundo de investimento REAG Fundo de Investimento Multimercado (“REAG Alpha”) era o principal acionista da Companhia, detendo 66,93% de participação em seu capital social.

A Companhia participa como controladora direta nas seguintes empresas:

##### **(a) Getninjas Ltda.**

A Getninjas Ltda. é uma plataforma inovadora, disponível para sistemas Android, IOS e web, presente em todos os Estados do Brasil e que conecta digitalmente profissionais de variadas áreas, pessoas físicas ou jurídicas, a potenciais clientes. Os profissionais oferecem seus serviços, mediante a compra de pacote de moedas virtuais para uso exclusivo na plataforma (“Profissionais”) na aquisição de ordens de serviços (“Leads”) dos clientes cadastrados (“Clientes”). A plataforma conta com profissionais cadastrados, distribuídos em mais de 500 diferentes categorias tais como pintor, psicólogo, professor de inglês, personal-trainer, diarista, assistência técnica de eletrodomésticos entre outros.

##### **(b) Dallas Fundo de Investimento Imobiliário**

O Dallas Fundo de Investimento Imobiliário (“Dallas”) é um fundo de investimento imobiliário constituído sob a forma de condomínio fechado em 7 de novembro de 2018, com início de suas atividades em 4 de outubro de 2019. Em 18 de dezembro de 2024, a Companhia adquiriu 2.367.962,38 cotas subordinadas do Fundo, as quais representavam, em 31 de março de 2025 e 31 de dezembro de 2024, aproximadamente 99,78% e 99,84% respectivamente do seu patrimônio líquido.

É objetivo do Fundo proporcionar aos Cotistas a valorização e a rentabilidade de suas Cotas, conforme a política de investimento definida no Capítulo VIII do Regulamento, preponderantemente, por meio de investimentos: (i) na aquisição dos Imóveis-Alvo; (ii) no desenvolvimento de empreendimentos imobiliários em geral; e (iii) no investimento em Outros Ativos; visando rentabilizar os investimentos efetuados pelos Cotistas mediante (a) o pagamento de remuneração advinda da exploração dos Ativos Alvo do Fundo, (b) pelo aumento do valor patrimonial das cotas advindo da valorização dos ativos do Fundo; ou (c) da posterior alienação, à vista ou a prazo, dos ativos que comporão a carteira do Fundo, conforme permitido pelo Regulamento do Fundo, pela lei e regulamentação expedida pela CVM.

## Arandu Investimentos S.A.

(Anteriormente denominada Reag Investimentos S.A. e, antes disso, GetNinjas S.A.)

### Notas explicativas da Administração às informações contábeis intermediárias individuais e consolidadas em 31 de março de 2025

(Em milhares de Reais, exceto quando indicado de outra forma)

#### (c) Reag Auction Opportunities Fundo de Investimento Imobiliário

O Reag Auction Opportunities Fundo de Investimento Imobiliário (“Reag Auction”), foi constituído em 19 de abril de 2023, sob forma de condomínio fechado e iniciou suas atividades em 26 de maio de 2023, com prazo de duração indeterminado, nos termos do regulamento do Fundo, da Lei nº 8.668, da Instrução CVM nº 472, de 31 de outubro de 2008 e demais disposições legais e regulamentares que lhe forem aplicáveis, tendo o seu início de funcionamento em 09 de setembro de 2021. É objetivo do Fundo proporcionar aos cotistas a valorização e a rentabilidade de suas cotas, conforme a política de investimento definida no regulamento do Fundo, preponderantemente, por meio de investimentos na aquisição de ativos imobiliários através da aquisição direta ou via leilão judicial. Em 18 de dezembro de 2024, a Companhia adquiriu 1.598.656,08 cotas subordinadas do Fundo, as quais representavam, em 31 de março de 2025 e 31 de dezembro de 2024, 100% do seu patrimônio líquido.

#### (d) Turbi Fundo de Investimentos em Participações

O Turbi Fundo de Investimento em Participações (“Turbi”), foi constituído em 21 de fevereiro de 2024 e iniciou suas atividades em 22 de fevereiro de 2024, sob forma de condomínio fechado. Em 18 de dezembro de 2024, por meio de instrumento particular de compra e venda de cotas, a Companhia adquiriu 20.464,5200 cotas subordinadas, representando 100% do patrimônio líquido do fundo.

O objetivo preponderante do Fundo é proporcionar aos seus Cotistas a valorização do capital investido no longo prazo, por meio da aquisição de Valores Mobiliários de emissão das Companhias Alvo.

#### (e) Reag Master Feeder FIC FIDC

O Reag Master Feeder Fundo de Investimento em Cotas de Fundo de Investimento em Direitos Creditórios Padronizado (Master Feeder”), é um fundo de investimento em cotas de fundos de investimento em direitos creditórios regido pelo Regulamento e constituído sob a forma de condomínio aberto, com prazo de duração indeterminado. Em 31 de março de 2025 e 31 de dezembro de 2024, a Companhia possuía 62,75% e 94,66% respectivamente das cotas subordinadas do fundo.

O objetivo do Fundo é a valorização de suas Cotas, por meio da aquisição de cotas de emissão de Fundos de Investimento em Direitos Creditórios (“FIDC” ou “Cotas de FIDC”), sejam elas de classe sênior ou subordinada.

O público-alvo do Fundo é destinado exclusivamente a Investidores Qualificados, não havendo critérios diferenciadores aplicáveis entre os Investidores Qualificados para fins de aquisição e subscrição de Cotas do Fundo, definidos como tal no Art. 11 da Resolução CVM 30.

Resumo das empresas controladas pela Companhia:

Descrição	Ramo de atividade	% Participação direta 31/03/2025	% Participação direta 31/12/2024
		GetNinjas Ltda.	Tecnologia
Dallas Fundo de Investimento Imobiliário	FII	99,78%	99,84%
Reag Auction Opportunities FII	FII	100%	100%
Turbi Fundo de Investimentos em Participações	FIP	100%	100%
Reag Master Feeder FIC FIDC	FIDC	62,75%	94,66%

A Companhia, em conjunto com sua subsidiária Getninjas Ltda. e os fundos de investimentos consolidados, compõe Grupo Arandu Investimentos (“Grupo”).

## **Arandu Investimentos S.A.**

(Anteriormente denominada Reag Investimentos S.A. e, antes disso, GetNinjas S.A.)

### **Notas explicativas da Administração às informações contábeis intermediárias individuais e consolidadas em 31 de março de 2025**

*(Em milhares de Reais, exceto quando indicado de outra forma)*

A emissão destas demonstrações financeiras individuais e consolidadas foi autorizada pelos membros do Conselho de Administração em 12 de fevereiro de 2026.

#### **2. Resumo das políticas contábeis materiais**

As informações contábeis intermediárias individuais e consolidadas da Arandu Investimentos S.A. (“Companhia”), referentes ao trimestre findo em 31 de março de 2025, foram elaboradas de acordo com o Pronunciamento Técnico CPC 21 (R1) – Demonstração financeira Intermediária e com a norma internacional de contabilidade IAS 34 – Interim Financial Reporting, emitida pela Internacional Accounting Standards Board (IASB), assim como em conformidade com as normas expedidas pela Comissão de Valores Mobiliários – CVM, aplicáveis à elaboração das Informações Trimestrais (ITR), as quais estão consistentes com as utilizadas pela Administração e sua gestão.

A moeda funcional e de apresentação da Companhia e de suas controladas é o Real (R\$), que reflete o ambiente econômico principal no qual a Companhia opera. As informações contábeis intermediárias individuais e consolidadas estão apresentadas em milhares de Reais, exceto quando indicado de outra forma.

As informações contábeis intermediárias individuais e consolidadas de 31 de março de 2025 não incluem todas as informações e divulgações normalmente requeridas para as demonstrações financeiras anuais completas, uma vez que o seu objetivo é prover uma atualização das atividades, eventos e circunstâncias significativos em relação aquelas demonstrações anuais e, portanto, devem ser lidas em conjunto com as demonstrações financeiras da Companhia referentes ao exercício social findo em 31 de dezembro de 2024 aprovadas pela Administração em 09 de janeiro de 2026.

As políticas contábeis adotadas na elaboração destas informações contábeis intermediárias são consistentes com aquelas adotadas na elaboração das demonstrações financeiras anuais da Companhia, não tendo havido alterações relevantes nas práticas contábeis no período, exceto quando indicado de outra forma.

A Demonstração do Valor Adicionado (“DVA”) é apresentada em atendimento às disposições da legislação societária brasileira e às práticas contábeis adotadas no Brasil aplicáveis às companhias abertas, conforme o Pronunciamento Técnico CPC 09 – Demonstração do Valor Adicionado. Para fins das normas internacionais de relatório financeiro (IFRS), a DVA é apresentada como informação suplementar, sem prejuízo ao conjunto das informações contábeis intermediárias.

A emissão destas informações contábeis intermediárias foi autorizada pela Administração da Companhia na data de sua aprovação.

##### **a) Base de consolidação**

As informações contábeis intermediárias consolidadas são compostas pelas informações da Companhia e de suas controladas diretas e indiretas, nas quais a Companhia exerce controle, nos termos do Pronunciamento Técnico CPC 36 (R3) – Demonstrações Consolidadas.

As demonstrações financeiras das controladas são preparadas para o mesmo período da Companhia, utilizando políticas contábeis consistentes. Todos os saldos, receitas, despesas e resultados não realizados decorrentes de transações entre as entidades incluídas na consolidação são integralmente eliminados.

## Arandu Investimentos S.A.

(Anteriormente denominada Reag Investimentos S.A. e, antes disso, GetNinjas S.A.)

### Notas explicativas da Administração às informações contábeis intermediárias individuais e consolidadas em 31 de março de 2025

(Em milhares de Reais, exceto quando indicado de outra forma)

Descrição	Ramo de atividade	% Participação direta 31/03/2025	% Participação direta 31/12/2024
GetNinjas Ltda.	Tecnologia	100%	100%
Dallas Fundo de Investimento Imobiliário	FII	99,78%	99,84%
Reag Auction Opportunities FII	FII	100%	100%
Turbi Fundo de Investimentos em Participações	FIP	100%	100%
Reag Master Feeder FIC FIDC	FIDC	62,75%	94,66%

As variações de participação decorrem de eventos societários e de movimentações nas cotas de fundos de investimento consolidados, sem impacto sobre o controle exercido pela Companhia, nos termos do CPC 36 (R3).

#### b) Novas normas, interpretações e alterações às normas contábeis

As normas, interpretações e alterações às normas contábeis emitidas e vigentes até a data de aprovação destas informações contábeis intermediárias foram avaliadas pela Administração e não tiveram impactos relevantes sobre as informações contábeis intermediárias da Companhia referentes ao trimestre findo em 31 de março de 2025.

Adicionalmente, as normas e interpretações emitidas até a data de aprovação, mas ainda não vigentes para o período findo em 31 de março de 2025, incluindo eventuais alterações ao IAS 1 / CPC 26, IAS 7 / CPC 03 e IAS 12 / CPC 32, foram avaliadas pela Administração e, com base em análise preliminar, não se espera que tenham impactos relevantes quando de sua aplicação inicial.

#### 2.1. Eventos societários e outros assuntos importantes ocorridos ao longo de 2024 e do primeiro trimestre de 2025

Ao longo do exercício social findo em 31 de dezembro de 2024 e durante o primeiro trimestre de 2025, a Companhia passou por relevantes eventos societários e reorganizações estratégicas, os quais contribuíram para a redefinição de sua estrutura operacional, patrimonial e de governança, conforme descrito a seguir.

##### (a) Aquisição de Controle pela Reag Alpha por meio de oferta pública de ações

O fundo de investimento REAG Alpha realizou oferta pública voluntária para aquisição de ações de emissão da Companhia, cujo leilão foi realizado em 24 de janeiro de 2024, com liquidação em 31 de janeiro de 2024, quando passou a deter 66,36% do capital social e se tornou o maior acionista individual e acionista controlador da Companhia. Conforme disposto no edital da oferta pública, o fundo de investimentos REAG ALPHA adquiriu ações remanescentes dos acionistas que desejaram vendê-las durante o período de 90 dias contados a partir da data do leilão. Em 31 de março de 2025 e 31 de dezembro de 2024, o fundo REAG ALPHA possui 66,93% do capital social da Companhia.

##### (b) Drop Down – GetNinjas Ltda.

Em 1º de julho de 2024, foi constituída a GetNinjas Ltda. (“Controlada”), a qual sucedeu a GetNinjas S.A., originalmente constituída em 25 de julho de 2011, mantendo a natureza econômica da operação. A Companhia detém 100% do capital social da Controlada.

Em 30 de setembro de 2024, a Companhia efetuou a transferência de determinados ativos e passivos para a Controlada, por meio de operação de drop down, conforme aprovado pelo Conselho de Administração em 5 de junho de 2024.

## **Arandu Investimentos S.A.**

(Anteriormente denominada Reag Investimentos S.A. e, antes disso, GetNinjas S.A.)

### **Notas explicativas da Administração às informações contábeis intermediárias individuais e consolidadas em 31 de março de 2025**

*(Em milhares de Reais, exceto quando indicado de outra forma)*

Essa reorganização societária consistiu na transferência de determinados ativos e passivos da Companhia para sua controlada, tendo como data-base 30 de setembro de 2024, o que resultou na conversão desses itens em participação societária na GetNinjas Ltda. A referida operação não implicou redução do capital social da Companhia.

#### **(c) Aquisição CIABRASF (anteriormente denominada Reag Trust)**

Em 23 de maio de 2024, a Companhia adquiriu participação societária na CIABRASF – Companhia Brasileira de Serviços Financeiros S.A. (“CIABRASF”) (anteriormente denominada Reag Trust S.A.), pelo montante de R\$ 1, correspondente à aquisição de 1.000 (mil) ações.

A aquisição da CIABRASF está inserida no contexto do processo de reorganização societária do grupo, com o objetivo de racionalizar a estrutura corporativa e concentrar determinados ativos e operações em veículos específicos, em linha com a estratégia de investimentos da Companhia.

#### **(d) Cisão parcial da Companhia envolvendo a CIABRASF**

Em Assembleia Geral Extraordinária realizada em 26 de junho de 2024, e posteriormente complementada por deliberações societárias aprovadas em 09 de dezembro de 2024, foi aprovada a cisão parcial da então Reag Investimentos., com incorporação do acervo cindido pela Reag Trust S.A. (atual CIABRASF S.A.), condicionada à obtenção do registro da CIABRASF como companhia aberta de categoria A perante a Comissão de Valores Mobiliários – CVM.

O registro da CIABRASF como companhia aberta de categoria A foi concluído em 27 de fevereiro de 2025, data em que a cisão parcial foi consumada, passando a produzir seus efeitos societários e contábeis. Nessa data, foram transferidos para a CIABRASF:

- cotas de fundos de investimento de alta liquidez no montante de R\$ 14.016 mil; e
- 100% das ações de emissão da própria CIABRASF, anteriormente detidas pela Companhia.

Em decorrência da consumação da cisão, a Companhia deixou de deter participação e controle sobre a CIABRASF a partir de 27 de fevereiro de 2025, não havendo, portanto, obrigação de consolidação dessa entidade nas demonstrações financeiras da Companhia, nos termos do Pronunciamento Técnico CPC 36 (R3) – Demonstrações Consolidadas.

Os efeitos decorrentes dessa operação encontram-se refletidos, conforme aplicável, nas informações contábeis intermediárias individuais e consolidadas referentes ao trimestre findo em 31 de março de 2025.

#### **(e) 2ª Cisão parcial – Reveen**

Em 09 de dezembro de 2024, através da Assembleia Geral Extraordinária (AGE), foi aprovada a cisão parcial da Companhia, então denominada GetNinjas S.A., a ser efetivada posteriormente ao registro da Reveen S.A. como companhia aberta categoria A, no montante de R\$ 120.001.

Na mesma Assembleia Geral Extraordinária, foi aprovada a redução do capital social da Companhia no montante de R\$ 120.001, sem alteração no número de ações.

Até 31 de março de 2025, a referida cisão parcial ainda não havia produzido efeitos societários e contábeis, razão pela qual seus impactos não estão refletidos nas informações contábeis intermediárias do trimestre findo nessa data.

A consumação da cisão parcial ocorreu em abril de 2025, conforme divulgado em Fato Relevante e descrito na Nota 31 – Eventos Subsequentes.

## **Arandu Investimentos S.A.**

(Anteriormente denominada Reag Investimentos S.A. e, antes disso, GetNinjas S.A.)

### **Notas explicativas da Administração às informações contábeis intermediárias individuais e consolidadas em 31 de março de 2025**

*(Em milhares de Reais, exceto quando indicado de outra forma)*

#### **(f) Consolidação de fundos de investimento**

Ao longo de 2024, a Companhia passou a deter participações relevantes em determinados fundos de investimento. Com base na análise dos critérios estabelecidos no Pronunciamento Técnico CPC 36 (R3) / IFRS 10 – Demonstrações Consolidadas, a Administração avaliou a existência de controle sobre tais veículos, considerando o poder sobre as atividades relevantes, a exposição a retornos variáveis e a capacidade de utilizar esse poder para afetar tais retornos.

Como resultado dessa avaliação, determinados fundos passaram a integrar o perímetro de consolidação das demonstrações financeiras da Companhia em 31 de dezembro de 2024, permanecendo consolidados nas informações contábeis intermediárias referentes ao trimestre findo em 31 de março de 2025. Os demais fundos, nos quais não foram identificados direitos substantivos que caracterizassem controle, permaneceram reconhecidos como ativos financeiros, mensurados ao valor justo, nos termos do CPC 48.

#### **(g) Alteração da denominação social**

Em Assembleia Geral Extraordinária realizada em 30 de dezembro de 2024, foi aprovada a alteração da denominação social da Companhia de GetNinjas S.A. para Reag Investimentos S.A., alteração que passou a produzir efeitos públicos a partir de 10 de janeiro de 2025, inclusive quanto ao código de negociação de suas ações no mercado de capitais.

Os eventos ocorridos após 31 de março de 2025 encontram-se divulgados na Nota 31 – Eventos Subsequentes.

### **3. Gestão de risco financeiro**

#### **3.1 Fatores de risco financeiro**

As atividades operacionais e financeiras do Grupo expõem a Companhia a determinados riscos financeiros, incluindo risco de mercado (abrangendo risco de taxa de juros e risco cambial), risco de crédito, risco de liquidez e risco operacional. O processo de gestão de riscos considera a imprevisibilidade dos mercados financeiros e tem como objetivo minimizar potenciais efeitos adversos sobre o desempenho financeiro do Grupo.

A gestão dos riscos financeiros é realizada pela Administração do Grupo, a qual identifica, avalia e monitora continuamente os riscos, adotando, quando aplicável, medidas para sua mitigação.

##### **a. Risco de taxa de juros**

O risco de taxa de juros decorre da possibilidade de flutuações nas taxas de juros afetarem o rendimento das aplicações financeiras do Grupo ou o custo de eventuais passivos financeiros. Na data-base das informações contábeis intermediárias, o Grupo não possuía dívidas junto a instituições financeiras e não incorreu em remuneração de suas aplicações financeiras inferior à variação do Certificado de Depósito Interfinanceiro (CDI).

##### **b. Risco cambial**

O risco cambial refere-se à possibilidade de variação nos fluxos de caixa futuros decorrentes de contratos atrelados a moeda estrangeira. Na data-base das informações contábeis intermediárias, o Grupo não possuía exposições relevantes a variações cambiais.

## Arandu Investimentos S.A.

(Anteriormente denominada Reag Investimentos S.A. e, antes disso, GetNinjas S.A.)

### Notas explicativas da Administração às informações contábeis intermediárias individuais e consolidadas em 31 de março de 2025

(Em milhares de Reais, exceto quando indicado de outra forma)

#### c. Risco de crédito

O risco de crédito decorre, principalmente, de caixa e equivalentes de caixa, aplicações financeiras e contas a receber. A Administração monitora continuamente a qualidade de crédito das contrapartes financeiras, sendo aceitas apenas instituições consideradas de primeira linha. As receitas do Grupo são substancialmente realizadas por meio de administradoras de cartões de crédito e débito, caracterizando o recebimento antecipado dos serviços prestados. A Administração não identificou histórico de inadimplência relevante nem expectativa de perdas significativas.

#### d. Risco de liquidez

A previsão de fluxo de caixa é realizada pela Administração do Grupo, que monitora continuamente as projeções de liquidez, com o objetivo de assegurar recursos suficientes para o cumprimento de suas obrigações operacionais e financeiras no curso normal de suas atividades.

A tabela a seguir demonstra os passivos financeiros não derivativos do Grupo, por faixas de vencimento, correspondentes ao período remanescente entre a data-base das informações contábeis intermediárias e as respectivas datas contratuais de vencimento. Os valores divulgados representam os fluxos de caixa contratuais não descontados.

A Administração não identificou alterações relevantes no perfil de vencimento dos passivos financeiros do Grupo em relação à posição apresentada nas demonstrações financeiras anuais encerradas em 31 de dezembro de 2024.

#### Em 31 de março de 2025

	Controladora			Consolidado		
	Vencimento			Vencimento		
	Vencimento até 1 ano	de 2 a 5 anos	Total	Vencimento até 1 ano	de 2 a 5 anos	Total
Fornecedores	1.303	-	<b>1.303</b>	7.224	-	<b>7.224</b>
Obrigações tributárias	1.523	-	<b>1.523</b>	2.111	-	<b>2.111</b>
Obrigações trabalhistas	160	-	<b>160</b>	1.607	-	<b>1.607</b>
Contas a pagar	-	-	-	15.200	-	<b>15.200</b>
Passivo de arrendamento	6.281	102.028	<b>108.309</b>	6.630	102.607	<b>109.237</b>
Partes relacionadas	8.443	-	<b>8.443</b>	8.443	-	<b>8.443</b>

#### Em 31 de dezembro de 2024

	Controladora			Consolidado		
	Vencimento			Vencimento		
	Vencimento até 1 ano	de 2 a 5 anos	Total	Vencimento até 1 ano	de 2 a 5 anos	Total
Fornecedores	968	-	<b>968</b>	5.256	-	<b>5.256</b>
Obrigações tributárias	2.012	-	<b>2.012</b>	2.313	-	<b>2.313</b>
Obrigações trabalhistas	83	-	<b>83</b>	1.680	-	<b>1.680</b>
Contas a pagar	-	-	-	10.962	-	<b>10.962</b>
Passivo de arrendamento	-	-	-	397	631	<b>1.028</b>

#### e. Gestão de capital

Os objetivos do Grupo na gestão de capital são preservar a sua capacidade de continuidade operacional, proporcionar retorno aos acionistas e benefícios às demais partes interessadas, bem como manter uma estrutura de capital adequada, de forma a otimizar o custo de capital.

Para manter ou ajustar essa estrutura, a Administração pode, quando aplicável e sujeita às aprovações societárias pertinentes, revisar a política de distribuição de dividendos, devolver capital aos acionistas, emitir novas ações ou alienar ativos, com o objetivo, por exemplo, de reduzir o nível de endividamento.

## Arandu Investimentos S.A.

(Anteriormente denominada Reag Investimentos S.A. e, antes disso, GetNinjas S.A.)

### Notas explicativas da Administração às informações contábeis intermediárias individuais e consolidadas em 31 de março de 2025

(Em milhares de Reais, exceto quando indicado de outra forma)

A dívida líquida corresponde ao total de empréstimos e financiamentos, incluindo aqueles de curto e longo prazos, conforme apresentados no balanço patrimonial, deduzido do montante de caixa e equivalentes de caixa. O capital total é apurado pela soma do patrimônio líquido, conforme apresentado no balanço patrimonial, com a dívida líquida.

Em 31 de março de 2025 e 31 de dezembro de 2024, a Companhia não possuía empréstimos e financiamentos diretamente contratados em suas demonstrações financeiras individuais. Entretanto, no contexto das demonstrações financeiras consolidadas, são considerados os passivos financeiros dos fundos de investimento consolidados, os quais incluem, principalmente, cotas seniores de Fundos de Investimento em Direitos Creditórios (FIDC) e obrigações representadas por Certificados de Recebíveis Imobiliários (CRI), que integram a composição da dívida bruta utilizada para fins de avaliação da estrutura de capital do Grupo.

	Controladora	
	31/03/2025	31/12/2024
<b>Total dos arrendamentos</b>	<b>108.309</b>	<b>-</b>
<u>Menos:</u>		
Caixa e equivalentes de caixa	(1.134)	(1.254)
Títulos e valores mobiliários	(220.144)	(225.342)
<b>Dívida líquida negativa</b>	<b>(221.278)</b>	<b>(226.596)</b>
<b>Total do patrimônio líquido</b>	<b>263.011</b>	<b>290.225</b>
	Consolidado	
	31/03/2025	31/12/2024
<b>Total dos arrendamentos</b>	<b>109.237</b>	<b>1.028</b>
<u>Menos:</u>		
Caixa e equivalentes de caixa	(2.884)	(2.216)
Títulos e valores mobiliários	(200.934)	(203.901)
<b>Dívida líquida negativa</b>	<b>(203.818)</b>	<b>(206.117)</b>
<b>Total do patrimônio líquido</b>	<b>263.011</b>	<b>290.225</b>

#### 4.2 Análise de sensibilidade dos instrumentos financeiros

A seguir, é apresentada a análise de sensibilidade dos principais instrumentos financeiros que podem gerar impactos relevantes para o Grupo. A análise tem como objetivo mensurar os efeitos potenciais de variações nos principais indexadores de mercado sobre o resultado e o patrimônio líquido do Grupo, considerando as exposições existentes nas respectivas datas-base.

Os cenários foram elaborados pela Administração com base em parâmetros de mercado vigentes nas datas-base das informações contábeis intermediárias e refletem estimativas internas de sensibilidade às variações das taxas de juros e de inflação, mantendo-se constantes os demais fatores de mercado.

Para os ativos financeiros atrelados ao Certificado de Depósito Interfinanceiro (CDI) e ao Índice Nacional de Preços ao Consumidor Amplo (IPCA), o Cenário I considerou a manutenção das taxas vigentes nas respectivas datas-base das análises, correspondentes a CDI de 11,28% a.a. e IPCA de 5,48% a.a. em 31 de março de 2025, e a CDI de 10,88% a.a. e IPCA de 4,83% a.a. em 31 de dezembro de 2024.

A partir de cada cenário base, foram simuladas as seguintes variações nos indexadores:

- Cenário II – redução de 25% da taxa considerada no cenário base;
- Cenário III – redução de 50% da taxa considerada no cenário base;

## Arandu Investimentos S.A.

(Anteriormente denominada Reag Investimentos S.A. e, antes disso, GetNinjas S.A.)

### Notas explicativas da Administração às informações contábeis intermediárias individuais e consolidadas em 31 de março de 2025

(Em milhares de Reais, exceto quando indicado de outra forma)

- Cenário IV – elevação de 25% da taxa considerada no cenário base;
- Cenário V – elevação de 50% da taxa considerada no cenário base.

Os valores apurados nos cenários acima representam estimativas baseadas nas condições de mercado vigentes nas respectivas datas-base das análises e consideram todos os demais indicadores constantes. Os resultados efetivos poderão diferir daqueles estimados em função de variações futuras nas condições econômicas e financeiras, não devendo tais estimativas ser interpretadas como previsão de desempenho futuro ou garantia de resultados.

Em 31 de março de 2025:

Controladora							
Instrumento	Indexador	Exposição	Cenário 1	Redução de índice em 25%	Redução de índice em 50%	Elevação de índice em 25%	Elevação de índice em 50%
Aplicações financeiras	CDI	220.144	24.832	18.624	12.416	31.040	37.248
Aplicações financeiras	IPCA	1.093	60	45	30	75	90

Em 31 de dezembro de 2024:

Controladora							
Instrumento	Indexador	Exposição	Cenário 1	Redução de índice em 25%	Redução de índice em 50%	Elevação de índice em 25%	Elevação de índice em 50%
Aplicações financeiras	CDI	225.342	24.517	18.388	12.259	30.647	36.776
Aplicações financeiras	IPCA	1.118	54	40	27	67	81

Em 31 de março de 2025:

Consolidado							
Instrumento	Indexador	Exposição	Cenário 1	Redução de índice em 25%	Redução de índice em 50%	Elevação de índice em 25%	Elevação de índice em 50%
Aplicações financeiras	CDI	200.934	22.665	16.999	11.333	28.332	33.998
Aplicações financeiras	IPCA	1.775	97	73	49	122	146

Em 31 de dezembro de 2024

Consolidado							
Instrumento	Indexador	Exposição	Cenário 1	Redução de índice em 25%	Redução de índice em 50%	Elevação de índice em 25%	Elevação de índice em 50%
Aplicações financeiras	CDI	203.901	22.184	18.388	12.259	30.647	36.776
Aplicações financeiras	IPCA	1.736	84	40	27	67	81

Os valores apresentados foram sintetizados. A análise de sensibilidade tem como objetivo mensurar o impacto de variações nas principais variáveis de mercado sobre os instrumentos financeiros do Grupo, considerando-se constantes os demais fatores relevantes. Os resultados efetivos poderão diferir daqueles estimados, em função das premissas e estimativas utilizadas na elaboração dos cenários.

## Arandu Investimentos S.A.

(Anteriormente denominada Reag Investimentos S.A. e, antes disso, GetNinjas S.A.)

### Notas explicativas da Administração às informações contábeis intermediárias individuais e consolidadas em 31 de março de 2025

(Em milhares de Reais, exceto quando indicado de outra forma)

#### 5. Instrumentos financeiros por categoria

##### 5.1 Instrumentos financeiros reconhecidos nas demonstrações financeiras

Os instrumentos financeiros estão reconhecidos nas demonstrações financeiras individuais e consolidadas da Companhia, conforme demonstrado nos quadros a seguir:

Ativo	Classificação	Notas	Controladora		Consolidado	
			31/03/2025	31/12/2024	31/03/2025	31/12/2024
Caixa e equivalentes de caixa	Custo amortizado	6	1.134	1.254	2.884	2.216
Títulos e valores mobiliários	Valor justo	7	220.144	225.342	200.934	203.901
Contas a receber	Custo amortizado	8	15	16	7.472	10.819
Outros ativos	Custo amortizado		473	210	968	1.271
Partes relacionadas	Custo amortizado	20	347	125	-	85
			<b>222.113</b>	<b>226.947</b>	<b>212.258</b>	<b>218.207</b>

Passivo e patrimônio líquido	Classificação	Notas	Controladora		Consolidado	
			31/03/2025	31/12/2024	31/03/2025	31/12/2024
Fornecedores	Custo amortizado	15	1.303	968	7.224	5.256
Contas a pagar	Custo amortizado	19	-	-	8.143	3.905
Passivo de arrendamento	Custo amortizado	14	108.309	-	109.237	1.028
Partes relacionadas	Custo amortizado	20	8.443	-	8.443	-
			<b>118.055</b>	<b>968</b>	<b>133.047</b>	<b>10.189</b>

##### 5.2 Hierarquia do valor justo dos ativos e passivos avaliados por meio de resultado

O Grupo classifica a mensuração do valor justo de seus ativos e passivos financeiros de acordo com os níveis hierárquicos que refletem a significância dos dados utilizados na mensuração, conforme definido no Pronunciamento Técnico CPC 46 / IFRS 13, à exceção dos instrumentos vencíveis no curto prazo, instrumentos patrimoniais sem mercado ativo e contratos com características discricionárias para os quais o valor justo não pode ser mensurado de forma confiável.

A hierarquia do valor justo é definida conforme os seguintes níveis:

- Nível 1 – preços cotados (não ajustados) em mercados ativos para ativos ou passivos idênticos;
- Nível 2 – dados observáveis, direta ou indiretamente, exceto aqueles classificados no Nível 1, incluindo preços cotados para ativos ou passivos similares ou técnicas de avaliação que utilizam dados observáveis de mercado;
- Nível 3 – dados não observáveis, utilizados quando não há informações de mercado disponíveis.

A Administração entende que os valores justos dos instrumentos financeiros do Grupo são mensurados de acordo com a hierarquia de valor justo prevista no CPC 46 / IFRS 13. As aplicações financeiras em fundos líquidos de renda fixa são classificadas no Nível 1, por serem precificadas com base em valores observáveis em mercado ativo. Os investimentos em Fundos de Investimento em Participações (FIPs), como o FIP Turbi, são classificados no Nível 3, uma vez que sua mensuração envolve premissas não observáveis e técnicas de avaliação.

Não houve reclassificações entre os níveis da hierarquia de valor justo no período.

## Arandu Investimentos S.A.

(Anteriormente denominada Reag Investimentos S.A. e, antes disso, GetNinjas S.A.)

### Notas explicativas da Administração às informações contábeis intermediárias individuais e consolidadas em 31 de março de 2025

(Em milhares de Reais, exceto quando indicado de outra forma)

#### 6. Caixa e equivalentes de caixa

	Rentabilidade	Controladora		Consolidado	
		31/03/2025	31/12/2024	31/03/2025	31/12/2024
Caixa e bancos (a)	-	41	136	1.109	480
Aplicações financeiras em fundos de investimentos	de 100% a 120% do CDI	1.093	1.118	1.775	1.736
<b>Total</b>		<b>1.134</b>	<b>1.254</b>	<b>2.884</b>	<b>2.216</b>

As aplicações financeiras são de curto prazo, de alta liquidez, prontamente conversíveis em um montante conhecido de caixa e estão sujeitas a um insignificante risco de mudança de valor.

(a) Os valores demonstrados nesta rubrica, encontra-se aplicados no Banco Itaú, este saldo provém do consolidado da controladora e sua controlada Getninjas Ltda e das disponibilidades dos fundos que estão consolidados na Companhia.

#### 7. Títulos e valores mobiliários

	Rentabilidade	Controladora		Consolidado	
		31/03/2025	31/12/2024	31/03/2025	31/12/2024
Aplicações financeiras (i) (ii)	-	220.144	225.342	200.934	203.901
<b>Total</b>		<b>220.144</b>	<b>225.342</b>	<b>200.934</b>	<b>203.901</b>

A carteira de aplicações financeiras da Companhia, composta por fundos de investimento diversificados (FII, FIDC e FIF), apresentou comportamento distinto entre as demonstrações financeiras individuais e consolidadas no trimestre findo em 31 de março de 2025.

Nas demonstrações financeiras individuais, as aplicações financeiras resultaram em resultado financeiro negativa de R\$ 1.415 mil (31 de março de 2024 resultado financeiro positivo de R\$9.614), refletindo, principalmente, a estrutura de caixa da controladora, o perfil das aplicações mantidas no período e os efeitos de despesas financeiras associadas.

Por outro lado, nas demonstrações financeiras consolidadas, o resultado financeiro foi positivo em R\$ 782 mil no trimestre findo em 31 de março de 2025 (31 de março de 2024 resultado financeiro positivo de R\$ 9.614), influenciada, sobretudo, pela contribuição dos fundos de investimento consolidados, cujas carteiras possuem perfil distinto de alocação e remuneração, conforme detalhado nas notas explicativas pertinentes.

(i) Em abril de 2024, a Companhia deliberou pelo resgate integral das cotas do GetNinjas Fundo de Investimento Renda Fixa Crédito Privado, administrado pelo Banco BTG Pactual, passando a deter diretamente os investimentos anteriormente alocados nesse fundo. Tal movimentação não gerou impactos relevantes adicionais no trimestre findo em 31 de março de 2025.

(ii) Em 31 de dezembro de 2024, a Companhia e suas controladas detinham 100% das cotas do Turbi Fundo de Investimento em Participações Multiestratégia, no montante de R\$ 19.588 mil. Referido fundo possuía 99,83% de seu patrimônio líquido investido em cotas do Domo Turbi Fundo de Investimento em Participações Multiestratégia ("Fundo Investido").

O Fundo Investido foi auditado por outros auditores independentes, que emitiram relatório de auditoria sem modificação, contendo parágrafo de incerteza relevante relacionada à continuidade operacional da Turbi Compartilhamento de Veículo S.A., principal ativo da carteira do Fundo Investido. Tal incerteza decorre, principalmente, da existência de prejuízos acumulados no montante de R\$ 88.407 mil e de capital circulante líquido negativo de R\$ 110.601 mil, indicando a dependência de aportes de capital próprio e/ou de terceiros para a continuidade das operações, até que as medidas de melhoria de margem e reversão dos resultados negativos sejam efetivamente implementadas.

Até a data-base das informações contábeis intermediárias de 31 de março de 2025, não houve a emissão de novas demonstrações financeiras auditadas do Fundo Investido, razão pela qual a Administração manteve como referência as informações e o relatório de auditoria emitidos com base nas demonstrações financeiras de 31 de dezembro de 2024, não tendo sido identificados fatos subsequentes que alterassem de forma relevante as conclusões anteriormente divulgadas.

## Arandu Investimentos S.A.

(Anteriormente denominada Reag Investimentos S.A. e, antes disso, GetNinjas S.A.)

### Notas explicativas da Administração às informações contábeis intermediárias individuais e consolidadas em 31 de março de 2025

(Em milhares de Reais, exceto quando indicado de outra forma)

#### 8. Contas a receber

	Controladora		Consolidado	
	31/03/2025	31/12/2024	31/03/2025	31/12/2024
Contas a receber (a)	1.818	1.818	5.910	5.139
Outras contas a receber (b)	-	-	3.672	7.580
(-) Reembolso de vendas ("Chargeback")	(1.803)	(1.802)	(2.110)	(1.900)
<b>Total</b>	<b>15</b>	<b>16</b>	<b>7.472</b>	<b>10.819</b>

- (a) Refere-se a contas a receber da controlada Getninjas Ltda., oriundo de recebíveis de cartão de crédito e débito. Nesta operação, o Grupo não tem histórico de perdas com contas a receber. As perdas associadas com chargeback ocorrem quando o cliente cancela o serviço contratado.
- (b) Referem-se, substancialmente, a valores a receber decorrentes da venda de imóveis realizada por fundos imobiliários consolidados, em especial pelo Fundo Auction, conforme contratos de alienação celebrados. Em 31 de março de 2025, esses valores totalizavam R\$ 3.672 no consolidado (R\$ 7.580 em 31 de dezembro de 2024) e estão suportados por instrumentos contratuais firmados com os adquirentes.

A movimentação da perda com chargeback é como segue:

	Controladora	Consolidado
31 de dezembro de 2023	<b>(4.720)</b>	<b>(4.720)</b>
(Ingressos)	(410)	(410)
Reversões	-	-
31 de março de 2024	<b>(5.130)</b>	<b>(5.130)</b>
(Ingressos)	(1.802)	(1.900)
Reversões	4.720	4.720
31 de dezembro de 2024	<b>(1.802)</b>	<b>(1.900)</b>
(Ingressos)	(1)	(210)
31 de março de 2025	<b>(1.803)</b>	<b>(2.110)</b>

A variação apresentada na Demonstração dos Fluxos de Caixa decorre, majoritariamente, de movimentações relacionadas a chargebacks, as quais não representaram efeito caixa relevante nos períodos apresentados, uma vez que correspondem a ajustes contábeis de valores previamente reconhecidos.

Adicionalmente, conforme divulgado nas demonstrações financeiras anuais encerradas em 31 de dezembro de 2024, em decorrência da reorganização societária realizada por meio de operação de drop down, os saldos relacionados a chargebacks foram transferidos para a controlada, o que impactou a comparabilidade dos saldos entre os períodos apresentados. Tal movimentação não gerou efeitos sobre o caixa consolidado do Grupo.

No trimestre findo em 31 de março de 2025, não foram identificadas movimentações relevantes adicionais relacionadas a chargebacks que alterassem substancialmente a posição de contas a receber ou os fluxos de caixa do Grupo.

## Arandu Investimentos S.A.

(Anteriormente denominada Reag Investimentos S.A. e, antes disso, GetNinjas S.A.)

### Notas explicativas da Administração às informações contábeis intermediárias individuais e consolidadas em 31 de março de 2025

(Em milhares de Reais, exceto quando indicado de outra forma)

#### 9. Imóveis destinados a venda

Os imóveis destinados à venda, em 31 de março de 2025 e 31 de dezembro de 2024, estavam representados conforme demonstrado abaixo.

Descrição	Fundo	31/03/2025	31/12/2024
Alpha 11	FII AUCTION	6.600	6.600
Apartamento Padre João Manoel, 600	FII AUCTION	5.500	-
Apartamento 81 Ed. Barão do Café	FII AUCTION	1.902	1.902
Casa Jundiá	FII AUCTION	1.680	1.680
Apartamento 11 Ed. Barão do Café	FII AUCTION	1.200	1.200
You Pinheiros – CW	FII AUCTION	1.150	1.150
Apartamento Duplex Aldo de Piracicaba	FII AUCTION	706	706
Edifício LE L	FII AUCTION	650	650
Apartamento Praia Grande	FII AUCTION	254	254
<b>TOTAL</b>		<b>19.642</b>	<b>14.142</b>

##### a) Características dos principais imóveis

Em 31 de março de 2025 e 31 de dezembro de 2024, o Fundo detinha os seguintes imóveis:

- Apartamento em São Paulo no bairro dos Jardins, situado na Rua Padre João Manoel, 600 – apartamento 114 com 328,63m<sup>2</sup> de área privativa.
- Apartamento Alto de Piracicaba: apartamento duplex localizado no Condomínio Edifício Dom Pedro I, em Piracicaba/SP, com 261,72 m<sup>2</sup> de área privativa.
- You Pinheiros – CW: apartamento localizado no Condomínio You Pinheiros, em São Paulo/SP, com 125,70 m<sup>2</sup> de área total e 58,99 m<sup>2</sup> de área privativa.
- Edifício Barão Café 11: apartamento localizado no Edifício Barão do Café, em São Paulo/SP, com 69,47 m<sup>2</sup> de área total e 123,94 m<sup>2</sup> de área privativa.
- Edifício Barão Café 81: apartamento localizado no Edifício Barão do Café, em São Paulo/SP, com 378,48 m<sup>2</sup> de área total e 572,21 m<sup>2</sup> de área privativa.
- Casa Residencial 11: casa residencial localizada no Alphaville Residencial 11, em Santana do Parnaíba/SP, com 622,00 m<sup>2</sup> de área total e 522,39 m<sup>2</sup> de área privativa.
- Apartamento Praia Grande: apartamento localizado no Edifício Residencial Zani, em Praia Grande/SP, com 96,59m<sup>2</sup> e área total de 66,99 m<sup>2</sup> de área privativa.

#### 10. Ativo mantido para venda

	Controladora	Controladora
	31/03/2025	31/12/2024
Reag Master Feeder FIC FIDC	48.473	62.773
<b>Total</b>	<b>48.473</b>	<b>62.773</b>

Em 31 de março de 2025 e 31 de dezembro de 2024, determinados ativos e passivos relacionados à operação classificada como descontinuada foram apresentados como mantidos para venda, nos termos do CPC 31.

No balanço patrimonial consolidado, tais ativos e passivos estão apresentados de forma bruta, em decorrência da consolidação integral da estrutura, totalizando ativos de R\$ 1.099.943 e passivos de R\$ 847.351. Entretanto, a exposição econômica líquida do Grupo em relação a essa operação corresponde ao montante de R\$ 48.473, que reflete o valor líquido a ser realizado pela Companhia.

## Arandu Investimentos S.A.

(Anteriormente denominada Reag Investimentos S.A. e, antes disso, GetNinjas S.A.)

### Notas explicativas da Administração às informações contábeis intermediárias individuais e consolidadas em 31 de março de 2025

(Em milhares de Reais, exceto quando indicado de outra forma)

<i>Movimentação da exposição do Grupo – REAG Master Feeder FIC FIDC</i>	
Descrição	Valor
Saldo em 31 de dezembro de 2024	<b>62.772</b>
Cisão parcial – transferência de ativos (CIABRAS F)	(14.015)
Retenção de IRRF na cisão	(284)
<b>Saldo em 31 de março de 2025</b>	<b>48.473</b>

A variação da exposição econômica líquida do Grupo em relação ao REAG Master Feeder FIC FIDC no trimestre findo em 31 de março de 2025 decorreu, substancialmente, da cisão parcial aprovada em Assembleia Geral, com a transferência de ativos para a CIABRAS F no montante de R\$ 14.015, bem como da retenção de imposto de renda na fonte (“IRRF”) incidente sobre a operação, no valor de R\$ 284, conforme demonstrado no quadro acima.

Em julho de 2025, a Companhia concluiu a liquidação integral da participação detida no REAG Master Feeder FIC FIDC, encerrando sua exposição aos ativos vinculados ao referido fundo. A liquidação ocorreu no curso normal da gestão do fundo e da carteira de investimentos da Companhia, conforme divulgado na nota explicativa de eventos subsequentes.

Abaixo estão demonstrados os ativos e passivos diretos ligados à transação da operação descontinuada:

	<u>Consolidado</u> 31/03/2025	<u>Consolidado</u> 31/12/2024		<u>Consolidado</u> 31/03/2025	<u>Consolidado</u> 31/12/2024
<b>CIRCULANTE</b>			<b>CIRCULANTE</b>		
Caixa e equivalentes de caixa	2.992	2.363	Fornecedores	691	329
Títulos e valores mobiliários	172.645	117.834	Contas a pagar	16.795	17.142
Contas a receber de clientes	900.011	694.154			
Outros ativos	21	21	<b>Total do passivo circulante</b>	<b>17.486</b>	<b>17.471</b>
<b>Total do ativo circulante</b>	<b>1.075.669</b>	<b>814.372</b>			
<b>NÃO CIRCULANTE</b>			<b>NÃO CIRCULANTE</b>		
Contas a receber – CRI	33.051	32.979	Obrigações com FIDIC	1.006.172	759.096
<b>Total do ativo não circulante</b>	<b>33.051</b>	<b>32.979</b>	<b>Total do passivo não circulante</b>	<b>1.006.172</b>	<b>759.096</b>
			Participação de não controladores	36.589	8.011
<b>Total dos ativos classificados como mantido para venda</b>	<b>1.108.720</b>	<b>847.351</b>	<b>Total dos passivos classificados como mantido para venda</b>	<b>1.060.247</b>	<b>784.578</b>
Saldo líquido mantido para venda	48.473	62.773			
	<u>Consolidado</u> 31/03/2025	<u>Consolidado</u> 31/12/2024			
<b>DESPESAS E RECEITAS OPERACIONAIS</b>					
Despesas gerais e administrativas	(6.211)	(7.108)			
Outras receitas e despesas, líquidas	(22.517)	(7.966)			
<b>RESULTADO ANTES DO RESULTADO FINANCEIRO</b>	<b>(28.728)</b>	<b>(15.074)</b>			
Receitas financeiras	539.015	563.477			
Despesas financeiras	(509.279)	(484.365)			
<b>RESULTADO ANTES DO IMPOSTO DE RENDA E CONTRIBUIÇÃO SOCIAL</b>	<b>1.008</b>	<b>64.038</b>			
Imposto de renda e contribuição social	-	-			
<b>LUCRO DO EXERCÍCIO</b>	<b>1.008</b>	<b>64.038</b>			
<b>Atribuível aos:</b>					
Não controladores	(1.164)	(487)			

## Arandu Investimentos S.A.

(Anteriormente denominada Reag Investimentos S.A. e, antes disso, GetNinjas S.A.)

### Notas explicativas da Administração às informações contábeis intermediárias individuais e consolidadas em 31 de março de 2025

(Em milhares de Reais, exceto quando indicado de outra forma)

#### 11. Investimento

##### 11.1 Composição do investimento

Descrição	Participação%	Controladora	
		31/03/2025	31/12/2024
Getninjas Ltda. ("Controlada") (i)	100%	227	2.686
<b>Saldo líquido de investimento</b>		<b>227</b>	<b>2.686</b>

(i) A Companhia passou a consolidar a GetNinjas Ltda. a partir de 30 de setembro de 2024, após a conclusão do processo de transferência de ativos e passivos para essa subsidiária integral, passando a deter 100% das cotas de seu capital social.

##### 11.2 Informações da controlada

As informações financeiras resumidas relativas à Controlada na qual a Companhia tem participação estão apresentadas a seguir, antes das eliminações de transações entre as empresas do Grupo:

Em 31 de março de 2025		Total dos ativos	Total dos passivos	Patrimônio líquido	Resultado do exercício
Controlada direta	Participação%				
Getninjas Ltda.	100%	11.482	11.255	227	(2.460)

Em 31 de dezembro de 2024		Total dos ativos	Total dos passivos	Patrimônio líquido	Resultado do exercício
Controlada direta	Participação%				
Getninjas Ltda.	100%	12.128	9.442	2.686	(3.925)

##### 11.3 Movimentação

Descrição	31 de dezembro de 2024	Resultado do exercício	31 de março de 2025
Getninjas Ltda.	2.686	(2.460)	227

Descrição	31 de dezembro de 2023	Aporte Capital (ii)	Aporte atribuído a reestruturação (i)	Resultado do exercício	31 de dezembro de 2024
Getninjas Ltda.	-	4.000	2.611	(3.925)	2.686

(i) Refere-se à parcela atribuída à reorganização societária, na qual a Companhia transferiu ativos para a sua controlada GetNinjas Ltda., a título de aumento de capital, conforme nota explicativa 2.2 (d).

(ii) A Companhia aportou o montante de R\$ 4.000 a título de aumento de capital na sua controlada Getninjas Ltda.

#### 12. Propriedade para investimentos

Descrição	Fundo	31/03/2025	31/12/2024
TERRENO	FII DALLAS (i)	27.600	27.600
<b>TOTAL</b>		<b>27.600</b>	<b>27.600</b>

A propriedade para investimento refere-se a terreno detido indiretamente por meio do FII Dallas, mensurado ao valor justo com base em laudo de avaliação independente elaborado em 31 de dezembro de 2024.

## Arandu Investimentos S.A.

(Anteriormente denominada Reag Investimentos S.A. e, antes disso, GetNinjas S.A.)

### Notas explicativas da Administração às informações contábeis intermediárias individuais e consolidadas em 31 de março de 2025

(Em milhares de Reais, exceto quando indicado de outra forma)

No trimestre findo em 31 de março de 2025, a Administração não identificou eventos ou indícios relevantes que indicassem necessidade de atualização do laudo, razão pela qual não houve variação relevante no valor justo entre 31 de dezembro de 2024 e 31 de março de 2025, conforme demonstrado no quadro acima.

- (i) *As propriedades para investimento são mantidas com a finalidade de obtenção de receita por meio de aluguel e/ou valorização para venda, não sendo ocupadas pelo Grupo. Esses ativos são reconhecidos pelo valor justo. A mensuração do valor justo é suportada por avaliações independentes realizadas ao final de cada exercício social.*

A Companhia, por meio dos fundos de investimento consolidados, determina o valor justo de suas propriedades para investimento com base em laudos de avaliação independentes vigentes, elaborados por especialistas externos, em conformidade com o CPC 46 / IFRS 13.

No trimestre findo em 31 de março de 2025, a Administração não identificou indícios de alteração relevante no valor justo desses ativos que justificassem a atualização dos laudos na data-base das informações contábeis intermediárias.

Os avaliadores independentes aplicam metodologias distintas conforme a natureza e a finalidade dos ativos, incluindo, entre outras:

- Método comparativo de dados de mercado, no qual os imóveis são comparados a ativos similares, considerando ajustes por fatores como localização, metragem, topografia, benfeitorias, liquidez, oferta e demais características relevantes; e
- Método do fluxo de caixa descontado, aplicado a ativos cujo potencial de geração de receita futura é determinante para a mensuração do valor justo.

Os laudos de avaliação consideram, ainda, informações do mercado imobiliário, tendências macroeconômicas, características físicas e legais dos imóveis, bem como, quando aplicável, estimativas de ocupação e projeções de receitas, custos e despesas.

Classificação na hierarquia do valor justo

Em razão da utilização de premissas não observáveis e de julgamentos significativos na elaboração das avaliações, as propriedades para investimento são classificadas no Nível 3 da hierarquia do valor justo, conforme previsto no Pronunciamento Técnico CPC 46 / IFRS 13.

## 13. Intangível

### 13.1 Composição

	Taxa de amortização %	Consolidado			
		Custo	Amortização acumulada	Líquido	Líquido
		31/03/2025		31/12/2024	
Projeto - SEO	33,00%	360	(267)	93	122
Software - Recorrência e experiência de cliente	33,00%	1.923	(1.314)	609	769
Software - Recorrência e experiência de profissional	33,00%	2.986	(2.090)	896	1.195
Projeto - Administração e melhoria plataforma	33,00%	4.908	(3.496)	1.412	1.719
Projeto - Evolução da infraestrutura	33,00%	692	(392)	300	358
Projeto - Motor de preços	33,00%	260	(143)	117	139
Projeto - CS	20,00%	24	(13)	11	13
Software em desenvolvimento		670	(101)	569	603
		<b>11.823</b>	<b>(7.816)</b>	<b>4.007</b>	<b>4.918</b>

## Arandu Investimentos S.A.

(Anteriormente denominada Reag Investimentos S.A. e, antes disso, GetNinjas S.A.)

### Notas explicativas da Administração às informações contábeis intermediárias individuais e consolidadas em 31 de março de 2025

(Em milhares de Reais, exceto quando indicado de outra forma)

#### 13.2 Movimentação do intangível

	Consolidado		
	31/12/2024	Amortização	31/03/2025
Projeto - SEO	122	(29)	93
Software - Recorrência e experiência de cliente	769	(160)	609
Software - Recorrência e experiência de profissional	1.195	(299)	896
Projeto - Administração e melhoria plataforma	1.719	(307)	1.412
Projeto - Evolução da infraestrutura	358	(58)	300
Projeto - Motor de preços	139	(22)	117
Projeto - CS	13	(2)	11
Software em desenvolvimento	603	(34)	569
	<b>4.918</b>	<b>(911)</b>	<b>4.007</b>

	Consolidado		
	31/12/2023	Amortização	31/03/2024
Projeto - SEO	243	(44)	199
Software - Recorrência e experiência de cliente	1.410	(210)	1.200
Software - Recorrência e experiência de profissional	2.389	(299)	2.090
Projeto - Administração e melhoria plataforma	2.946	(368)	2.578
Projeto - Evolução da infraestrutura	588	(65)	523
Projeto - Motor de preços	225	(24)	201
Projeto - CS	22	(2)	20
	<b>7.823</b>	<b>(1.012)</b>	<b>6.811</b>

#### 13.3 Natureza dos ativos intangíveis

Os projetos da Companhia são relacionados a seguir:

- (i) Recorrência e experiência do cliente: projeto para desenvolver melhorias nas plataformas a fim de otimizar a experiência do cliente em contratações recorrentes, concluídos em 31 de março de 2023.
- (ii) Retenção e experiência de profissional: projeto para desenvolver melhorias nas plataformas a fim de aumentar as taxas de recorrência dos profissionais, concluídos em 31 de março de 2023.
- (iii) Administração e melhoria plataforma: projeto para atualização das arquiteturas das plataformas para melhoria do desempenho, performance e escalabilidade.
- (iv) Evolução da infraestrutura: projeto para modernização da infraestrutura a fim de prover maior estabilidade dos sistemas utilizados pelos clientes e profissionais, concluídos em 31 de março de 2023.
- (v) Motor de preços: projeto para desenvolvimento de melhorias no algoritmo de precificação por geolocalização com foco em equilíbrio da plataforma, otimização com base em churn e elasticidade além de precificação baseada em customer behavior. Projeto concluído em 31 de março de 2023.
- (vi) Projeto CS: Trata-se do desenvolvimento de recursos tecnológicos que visam melhorar o atendimento o relacionamento, a credibilidade e segurança tanto de clientes como da própria plataforma, Espera-se com isso expansão de operação e demais ganhos produtivos. Projeto concluído em 31 de agosto de 2023.

A amortização é calculada pelo método linear, com base na vida útil estimada dos ativos, deduzidos seus valores residuais estimados. A despesa de amortização é reconhecida no resultado do período. A partir de 1º de janeiro de 2024, a vida útil foi revisada para 36 meses, conforme laudo técnico elaborado pela administração considerando as características dos ativos, seu uso previsto e condições operacionais.

## Arandu Investimentos S.A.

(Anteriormente denominada Reag Investimentos S.A. e, antes disso, GetNinjas S.A.)

### Notas explicativas da Administração às informações contábeis intermediárias individuais e consolidadas em 31 de março de 2025

(Em milhares de Reais, exceto quando indicado de outra forma)

#### 14. Arrendamentos (direito de uso e passivo de arrendamento)

Os contratos de arrendamento do Grupo referem-se, substancialmente, à sublocação de imóveis comerciais utilizados para fins administrativos, celebrados entre empresas do mesmo grupo econômico, cujas condições, prazos e valores estão vinculados aos respectivos contratos de locação originais firmados com terceiros.

No trimestre findo em 31 de março de 2025, a movimentação do ativo de direito de uso decorreu do reconhecimento inicial de contratos de sublocação e de remensurações decorrentes de ajustes contratuais, conforme demonstrado no quadro de movimentação acima. A mensuração dos arrendamentos observa as políticas contábeis descritas nas demonstrações financeiras anuais de 31 de dezembro de 2024.

<b>Movimentação - Ativo</b>		
	<u>Controladora</u>	<u>Consolidado</u>
<b>Saldo em 31 de dezembro de 2024</b>	<b>-</b>	<b>614</b>
Novo contrato	104.733	104.733
Remensuração	5.015	5.015
(-) Amortização	(2.457)	(2.523)
<b>Saldo em 31 de março de 2025</b>	<b>107.291</b>	<b>107.839</b>
<b>Movimentação - Passivo</b>		
	<u>Controlador</u>	<u>Consolidado</u>
<b>Saldo em 31 de dezembro de 2024</b>	<b>-</b>	<b>1.028</b>
Novo contrato	104.734	104.734
Remensuração	5.074	5.074
Juros	2.371	2.413
(-) Pagamentos	(3.870)	(4.012)
<b>Saldo em 31 de março de 2025</b>	<b>108.309</b>	<b>109.237</b>

A seguir, apresenta-se o quadro de vencimento dos pagamentos futuros dos contratos de arrendamento, segregados por faixas de vencimento.

<u>Consolidado</u>				
Vencimento	<u>31/03/2025</u>		<u>31/12/2024</u>	
1 ano	6.631		397	
1 a 2	7.357		543	
3 a 4	7.596		88	
4 a 5	8.208		-	
Acima de 5 anos	79.445		-	
<b>Total</b>	<b>109.237</b>		<b>1.028</b>	

#### 15. Fornecedores

	<u>Controladora</u>		<u>Consolidado</u>	
	<u>31/03/2025</u>	<u>31/12/2024</u>	<u>31/12/2025</u>	<u>31/12/2024</u>
Fornecedores	1.303	968	7.224	5.256
	<b>1.303</b>	<b>968</b>	<b>7.224</b>	<b>5.256</b>

## Arandu Investimentos S.A.

(Anteriormente denominada Reag Investimentos S.A. e, antes disso, GetNinjas S.A.)

### Notas explicativas da Administração às informações contábeis intermediárias individuais e consolidadas em 31 de março de 2025

(Em milhares de Reais, exceto quando indicado de outra forma)

O Grupo conta com uma carteira concentrada nos fornecedores de soluções tecnológicas que suportam o seu negócio. Os demais fornecedores são pulverizados, sendo representados substancialmente por fornecedores de suporte com tecnologia, internet entre outros. Em 31 de março de 2025 e 31 de dezembro de 2024, não existem valores representativos em atraso, concentração ou relação de dependência de fornecimento de materiais e/ou serviços com terceiros.

#### 16. Obrigações tributárias

	Controladora		Consolidado	
	31/03/2025	31/12/2024	31/03/2025	31/12/2024
CSLL a recolher	513	1.071	513	1.071
IRPJ a recolher	1	1	1	1
COFINS a recolher	786	745	1.073	858
PIS a recolher	128	121	190	145
Outros impostos a recolher	95	55	148	104
ISS a recolher	-	19	186	134
<b>Total</b>	<b>1.523</b>	<b>2.012</b>	<b>2.111</b>	<b>2.313</b>

#### 17. Obrigações trabalhistas

	Controladora		Consolidado	
	31/03/2025	31/12/2024	31/03/2025	31/12/2024
Salários a pagar	-	-	20	4
Provisão para férias	66	-	853	933
Provisão para 13º Salário	11	-	226	-
IRRF	37	78	191	372
FGTS	3	-	58	87
INSS	43	5	259	284
<b>Total</b>	<b>160</b>	<b>83</b>	<b>1.607</b>	<b>1.680</b>

#### 18. Adiantamentos de clientes

	Consolidado	
	31/03/2025	31/12/2024
Passivos contratuais (contratos com clientes)	2.116	2.055
<b>Total</b>	<b>2.116</b>	<b>2.055</b>

Os saldos apresentados no quadro acima, referem-se a passivos contratuais de clientes, diferido na medida em que eles se relacionem com obrigações de desempenho que são satisfeitas ao longo do tempo.

A seguir, apresentamos as movimentações dos passivos contratuais (contratos com clientes), principalmente representados pelas vendas do pacote de moedas.

	Consolidado	
	31/03/2025	31/12/2024
Saldos no início do exercício	2.055	3.823
Ingressos	1.596	1.844
Utilização	(1.535)	(3.612)
<b>Saldos no final do exercício</b>	<b>2.116</b>	<b>2.055</b>

## Arandu Investimentos S.A.

(Anteriormente denominada Reag Investimentos S.A. e, antes disso, GetNinjas S.A.)

### Notas explicativas da Administração às informações contábeis intermediárias individuais e consolidadas em 31 de março de 2025

(Em milhares de Reais, exceto quando indicado de outra forma)

#### 19. Contas a pagar

	Consolidado	
	31/03/2025	31/12/2024
Imóveis a pagar (i)	6.369	2.846
Contas a pagar	125	182
Taxas a recolher	749	877
Valores a identificar	900	-
	<b>8.143</b>	<b>3.905</b>

(i) Referem-se a valores a pagar decorrentes da aquisição de imóveis por fundos imobiliários consolidados pelo Grupo. Em 31 de março de 2025, o saldo de Imóveis a pagar totalizava R\$ 6.369 mil (R\$ 2.846 mil em 31 de dezembro de 2024).

Tais valores referem-se a parcelas a pagar aos vendedores dos ativos imobiliários, reconhecidos no ativo como propriedades para venda, conforme as condições contratuais estabelecidas nas respectivas operações de aquisição.

#### 20. Partes relacionadas

A Companhia apresentou saldos de ativos com partes relacionadas em 31 de março de 2025 e 31 de dezembro de 2024 conforme demonstrado no quadro abaixo:

##### Ativo

	Controladora		Consolidado	
	31/03/2025	31/12/2024	31/03/2025	31/12/2024
Getninjas Ltda.	347	40	-	-
Ciabrasf S.A.	-	85	-	85
	<b>347</b>	<b>125</b>	-	<b>85</b>

##### Passivo

Reag Capital Holding S.A.	8.443	-	8.443	-
	<b>8.443</b>	-	<b>8.443</b>	-

As transações com partes relacionadas referem-se, principalmente, a operações de mútuo realizadas entre a Companhia e entidades sob controle comum ou influência significativa, formalizadas contratualmente e conduzidas no curso normal dos negócios, bem como às remunerações dos profissionais-chave da administração, as quais influenciaram o resultado do período e foram estabelecidas em condições previstas em contratos entre as partes.

#### 20.1 Remuneração do pessoal-chave

A remuneração do pessoal-chave da Administração inclui salários e benefícios no montante de R\$ 1.605 em 31 de março de 2025 (R\$ 1.410 em 31 de março de 2024), conforme detalhado a seguir:

	Controladora		Consolidado	
	31/03/2025	31/12/2024	31/03/2025	31/12/2024
Remuneração diretoria - salários	421	5.332	1.055	5.612
Remuneração diretoria - benefícios (bônus, auxílios para educação, saúde, alimentação e encargos)	125	251	550	355
	<b>546</b>	<b>5.583</b>	<b>1.605</b>	<b>5.583</b>

## Arandu Investimentos S.A.

(Anteriormente denominada Reag Investimentos S.A. e, antes disso, GetNinjas S.A.)

### Notas explicativas da Administração às informações contábeis intermediárias individuais e consolidadas em 31 de março de 2025

(Em milhares de Reais, exceto quando indicado de outra forma)

Os respectivos valores foram registrados na Rubrica “Despesas administrativas” na Demonstração de resultado do exercício.

#### 21. Obrigações por investimentos a integralizar

Refere-se a compromissos de aporte de capital assumidos por fundos de investimento consolidados pelo Grupo, decorrentes de acordos de investimento e boletins de subscrição, junto a veículos de investimento, no montante de R\$ 7.057 em 31 de março de 2025 e 31 de dezembro de 2024. Os valores serão integralizados conforme chamadas de capital previstas contratualmente, não configurando obrigações operacionais com fornecedores.

#### 22. Provisão para causas judiciais

	Consolidado	
	31/03/2025	31/12/2024
	Cível	1.073
	<b>1.073</b>	<b>21</b>

A movimentação da provisão está demonstrada a seguir:

	Consolidado			31/03/2025
	31/12/2024	Adições	Baixas	
Cível	21	1.096	(44)	1.073
	<b>21</b>	<b>1.096</b>	<b>(44)</b>	<b>1.073</b>

As provisões foram constituídas com base nas diversas causas judiciais surgidas no curso normal dos negócios, consistindo apenas de causas cíveis. As provisões registradas em relação a tais discussões são determinadas pela administração com base na análise de seus assessores jurídicos e refletem razoavelmente as perdas prováveis estimadas.

O Grupo considerou todas as informações disponíveis relativas aos processos em que é parte envolvida para realizar as estimativas dos valores das obrigações e a probabilidade de saída de recursos.

##### 22.1 Causas possíveis

A estimativa de perda das causas judiciais e administrativas em andamento considerada pela assessoria jurídica do Grupo com probabilidade de perda possível, totaliza R\$ 3.795 em 31 de março de 2025 (R\$ 4.099 em 31 de dezembro de 2024). A natureza destes processos está relacionada aos clientes que manifestaram insatisfação com o uso da plataforma.

#### 23. Patrimônio líquido

##### a. Capital social

O capital social da Companhia em 31 de março de 2025 é de R\$ 284.203, dividido em 50.855.716 ações ordinárias, nominativas, escriturais e sem valor nominal (R\$ 298.219, dividido em 50.855.716 ações ordinárias, nominativas, escriturais e sem valor nominal em 31 de dezembro de 2024).

## **Arandu Investimentos S.A.**

(Anteriormente denominada Reag Investimentos S.A. e, antes disso, GetNinjas S.A.)

### **Notas explicativas da Administração às informações contábeis intermediárias individuais e consolidadas em 31 de março de 2025**

*(Em milhares de Reais, exceto quando indicado de outra forma)*

Conforme aprovado em Assembleia Geral Extraordinária realizada em 26 de junho de 2024, a Companhia deliberou pela redução do capital social no montante de R\$ 14.018 mil, sem cancelamento de ações, em decorrência da cisão parcial do acervo patrimonial relacionado à CIABRASF – Companhia Brasileira de Serviços Financeiros S.A.. Os efeitos dessa cisão passaram a produzir efeitos societários após a conclusão do processo de registro da CIABRASF como companhia aberta categoria A, em 27 de fevereiro de 2025, razão pela qual a referida redução de capital encontra-se refletida nas informações contábeis intermediárias referentes ao trimestre findo em 31 de março de 2025.

Em 29 de março de 2024, foi aprovado, por meio de Ata de Reunião do Conselho de Administração, o aumento de capital social no valor de R\$ 1 mil, mediante a emissão de 58.700 ações ordinárias, nominativas e sem valor nominal, ao preço de R\$ 0,01 por ação, em razão do exercício, por beneficiários, de opções de compra de ações outorgadas no âmbito do plano de opções de compra de ações da Companhia, conforme descrito na Nota 23(d).

Para a realização da abertura de capital a Companhia incorreu em gastos de captação relacionados a comissões dos bancos estruturadores, advogados, auditores, taxas de registro e outros. Esses gastos totalizaram R\$ 30.832.

#### **b. Reserva legal**

A reserva legal é constituída, quando aplicável, à razão de 5% do lucro líquido apurado em cada exercício social, nos termos do artigo 193 da Lei nº 6.404/1976, até o limite de 20% do capital social.

No trimestre findo em 31 de março de 2025, a Companhia apurou prejuízo, razão pela qual não houve constituição de reserva legal no período. Em 31 de dezembro de 2024, a reserva legal constituída totalizava R\$ 501.

#### **c. Dividendos distribuídos**

O Estatuto Social prevê que, do resultado apurado em cada exercício social, ajustado na forma da Lei nº 6.404/1976, 0,01% será distribuído aos acionistas a título de dividendos mínimos obrigatórios.

No trimestre findo em 31 de março de 2025, a Companhia apurou prejuízo, razão pela qual não houve distribuição de dividendos no período. A destinação do resultado do exercício social e eventual deliberação sobre distribuição de dividendos serão apreciadas em Assembleia Geral Ordinária, a ser realizada oportunamente.

#### **d. Reembolso de ações**

Em decorrência do exercício do direito de recesso por determinados acionistas, aprovado na Assembleia Geral Extraordinária realizada em 09 de dezembro de 2024, a Companhia efetuou, em 15 de janeiro de 2025, o reembolso das respectivas ações, no montante de R\$ 1.055 mil, conforme Comunicado ao Mercado divulgado em 09 de janeiro de 2025.

Nos termos da legislação societária aplicável, o referido reembolso foi realizado contra reservas de lucros, tendo sido registrado diretamente no patrimônio líquido como redução de lucros acumulados, sem impacto no resultado do período.

## Arandu Investimentos S.A.

(Anteriormente denominada Reag Investimentos S.A. e, antes disso, GetNinjas S.A.)

### Notas explicativas da Administração às informações contábeis intermediárias individuais e consolidadas em 31 de março de 2025

(Em milhares de Reais, exceto quando indicado de outra forma)

#### e. Plano de opção de compra de ações

##### i. Efeito no resultado do período

A Companhia manteve plano de remuneração baseado em ações até o exercício findo em 31 de dezembro de 2024, cujas despesas foram reconhecidas ao longo do período de prestação dos serviços, em contrapartida à reserva de capital no patrimônio líquido, conforme as práticas contábeis aplicáveis.

No exercício findo em 31 de dezembro de 2024, o total das despesas reconhecidas no resultado relacionadas ao plano de opções de compra de ações foi de R\$ 123. Adicionalmente, em razão da reestruturação do quadro de profissionais-chave da Companhia ocorrida naquele exercício, houve cancelamento de opções de ações, o que resultou na reversão parcial de despesas anteriormente reconhecidas.

No trimestre findo em 31 de março de 2025, não houve reconhecimento de despesas ou reversões relacionadas a planos de remuneração baseada em ações, uma vez que não existem planos ativos de opção de compra de ações vigentes a partir de 2025.

##### ii. Exercício, cancelamento e encerramento do plano

Ao longo dos exercícios anteriores, a Companhia manteve plano de opção de compra de ações como parte de sua política de remuneração baseada em ações, com opções outorgadas a determinados executivos e colaboradores-chave.

Em 2024, foram exercidas 80.910 opções de ações, ao preço de exercício de R\$ 0,01 por ação, totalizando R\$ 1, com a emissão das respectivas ações em 29 de março de 2024.

Adicionalmente, em decorrência da reestruturação do quadro de profissionais-chave e da decisão de descontinuidade do plano, ocorreram cancelamentos de opções de ações ao longo de 2024, conforme demonstrado na tabela abaixo, que apresenta a movimentação histórica das quantidades de opções outorgadas, canceladas e exercidas.

##### iii. A movimentação das quantidades de opções de ações outorgadas, canceladas e exercidas está apresentada a seguir:

Data da Outorga	Beneficiários	Preço de exercício	Opções outorgadas	Opções canceladas	Opções exercidas	Opções exercíveis
20 de agosto de 2021	11	0,01	1.467.641	(53.537)	-	1.414.104
18 de maio de 2022	7	0,01	500.000	(87.483)	-	412.517
18 de maio de 2022	7	0,01	-	(50.000)	-	(50.000)
28 de março de 2023	17	0,01	-	-	(763.310)	(763.310)
31 de maio de 2023	12	0,01	-	(314.805)	-	(314.805)
30 de novembro de 2023	2	0,01	-	(451.685)	-	(451.685)
30 de junho de 2024	7	0,01	-	(41.001)	(80.910)	(121.911)
31 de dezembro de 2024	0	0,01	-	(124.910)	-	(124.910)
			<b>1.967.641</b>	<b>(1.123.421)</b>	<b>(844.220)</b>	<b>-</b>

##### iv. Situação do plano em 31 de dezembro de 2024 e 31 de março de 2025

Em 31 de dezembro de 2024, não havia opções de compra de ações em aberto, tampouco beneficiários elegíveis no âmbito do plano, em razão do exercício integral ou cancelamento da totalidade das opções anteriormente outorgadas.

Dessa forma, não se aplica a divulgação de premissas de mensuração do valor justo de opções de ações nessa data, nos termos do Pronunciamento Técnico CPC 10 – Pagamento Baseado em Ações.

## Arandu Investimentos S.A.

(Anteriormente denominada Reag Investimentos S.A. e, antes disso, GetNinjas S.A.)

### Notas explicativas da Administração às informações contábeis intermediárias individuais e consolidadas em 31 de março de 2025

(Em milhares de Reais, exceto quando indicado de outra forma)

No trimestre findo em 31 de março de 2025, a Companhia não possuía plano de opção de compra de ações vigente, não tendo ocorrido outorgas, exercícios, cancelamentos ou reconhecimento de despesas relacionadas a remuneração baseada em ações no período.

#### 24. Receita operacional líquida

A reconciliação das receitas brutas para a receita líquida dos serviços prestados é como segue:

	Controladora		Consolidado	
	31/03/2025	31/03/2024	31/03/2025	31/03/2024
Receita bruta	1.974	19.211	18.168	19.211
(-) Serviços cancelados chargeback	-	(411)	(209)	(411)
(-) Impostos sobre vendas	(272)	(2.116)	(2.052)	(2.116)
<b>Total</b>	<b>1.702</b>	<b>16.684</b>	<b>15.907</b>	<b>16.684</b>

#### 25. Natureza das despesas reconhecidas na demonstração do resultado

	Controladora		Consolidado	
	31/03/2025	31/03/2024	31/03/2025	31/03/2024
Outros custos de produção e serviços (i)	-	(2.501)	(822)	(2.501)
Despesas com pessoal – Global	(745)	(9.844)	(5.455)	(9.844)
(-) Crédito de PIS e COFINS	1	647	112	647
Plano de opção de compra de ações	-	(82)	-	(82)
Publicidade e propaganda	(20)	(7.418)	(5.898)	(7.418)
Prestação de serviços (ii)	(4.030)	(3.042)	(9.296)	(3.042)
Impostos, taxas e outras contribuições	(54)	(56)	(189)	(56)
Depreciação e amortizações	(2.557)	(193)	(3.723)	(193)
Provisões para contingências	-	(27)	(40)	(27)
(-) Reversões de provisões para contingências	-	27	-	27
Outras receitas e despesas operacionais (iii)	6.428	(408)	5.980	(408)
Taxa de Administração	-	-	(144)	-
Taxa de Gestão	-	-	(184)	-
Taxa de Consultoria	-	-	(79)	-
Cartório	-	-	(61)	-
<b>Total</b>	<b>(977)</b>	<b>(22.897)</b>	<b>(19.799)</b>	<b>(22.897)</b>

##### Classificados como (i):

Custos operacionais	-	(2.499)	(1.699)	(2.499)
Despesas comerciais	(56)	(7.183)	(5.934)	(7.183)
Despesas gerais e administrativas	(7.385)	(13.220)	(18.265)	(13.220)
Outras receitas e despesas	6.464	5	6.459	5
<b>Total</b>	<b>(977)</b>	<b>(22.897)</b>	<b>(19.799)</b>	<b>(22.897)</b>

(i) Refere-se a custos relacionados à operação de serviços de tecnologia, bem como a taxas cobradas pelas adquirentes de cartões de crédito.

(ii) Os gastos com prestação de serviços estão substancialmente concentrados em serviços de tecnologia, infraestrutura de TI, contabilidade, auditoria, consultoria e serviços jurídicos.

(iii) Referem-se, principalmente, a reversão de provisão para perda relacionada ao investimento no Master Feeder, no montante de R\$ 6.611.

## Arandu Investimentos S.A.

(Anteriormente denominada Reag Investimentos S.A. e, antes disso, GetNinjas S.A.)

### Notas explicativas da Administração às informações contábeis intermediárias individuais e consolidadas em 31 de março de 2025

(Em milhares de Reais, exceto quando indicado de outra forma)

#### 26. Resultado financeiro

	Controladora		Consolidado	
	31/03/2025	31/03/2024	31/03/2025	31/03/2024
<b>Receitas financeiras</b>				
Rendimento sobre aplicações financeiras	(1.446)	9.475	663	9.475
Variação cambial	29	238	29	238
Cotas de fundos de renda fixa	-	-	15	-
Valorização de ações	-	-	55	-
Cotas de fundo de investimentos multimercado	-	-	7	-
<b>Total</b>	<b>(1.415)</b>	<b>9.714</b>	<b>782</b>	<b>9.714</b>
	<b>31/03/2025</b>	<b>31/03/2024</b>	<b>31/03/2025</b>	<b>31/03/2024</b>
<b>Despesas financeiras</b>				
Juros sobre arrendamento	(2.371)	(59)	(2.413)	(59)
IOF	(9)	(38)	(28)	(38)
Despesas bancárias	(2)	(2)	(3)	(2)
Outras despesas financeiras	-	(2)	-	(2)
Cotas de fundo em participações	-	-	(154)	-
Cotas de fundo de investimento multimercado	-	-	(2)	-
Desvalorização de cotas de fundo	-	-	(112)	-
<b>Total</b>	<b>(2.382)</b>	<b>(101)</b>	<b>(2.712)</b>	<b>(101)</b>
<b>Resultado financeiro, líquido</b>	<b>(3.797)</b>	<b>9.613</b>	<b>(1.930)</b>	<b>9.613</b>

#### 27. Imposto de Renda e Contribuição Social sobre Lucro Líquido

A conciliação entre o resultado contábil antes do imposto de renda e da contribuição social e a base de cálculo dos referidos tributos, para os trimestres findos em 31 de março de 2025 e 31 de março de 2024, é apresentada a seguir:

	Controladora e Consolidado	
	31/03/2025	31/03/2024
Resultado antes do IRPJ e CSLL	(5.822)	3.400
<b>Demais adições e exclusões, líquidas</b>		
Plano de opção de compra de ações	-	82
Depreciação de acordo com a vida útil	-	38
Prêmios pagos a funcionários		(1.011)
Equivalência Patrimonial	2.460	-
Outras despesas não dedutíveis	30	(393)
<b>Lucro fiscal antes das compensações</b>	<b>(3.332)</b>	<b>2.110</b>
<b>Compensação prejuízo fiscal</b>	<b>-</b>	<b>(633)</b>
<b>Base de cálculo</b>	<b>(3.332)</b>	<b>1.477</b>
<b>IRPJ Calculado 25%</b>	<b>-</b>	<b>(363)</b>
<b>CSLL Calculado 9%</b>	<b>-</b>	<b>(130)</b>
<b>Total IRPJ e CSLL</b>	<b>-</b>	<b>(493)</b>
Alíquota efetiva	0,00%	33,38%

No trimestre findo em 31 de março de 2025, a Companhia apurou prejuízo fiscal, razão pela qual não houve constituição de imposto de renda e contribuição social correntes no período. Conseqüentemente, a alíquota efetiva de imposto de renda e contribuição social no trimestre foi de 0,00%.

## Arandu Investimentos S.A.

(Anteriormente denominada Reag Investimentos S.A. e, antes disso, GetNinjas S.A.)

### Notas explicativas da Administração às informações contábeis intermediárias individuais e consolidadas em 31 de março de 2025

(Em milhares de Reais, exceto quando indicado de outra forma)

No trimestre findo em 31 de março de 2024, a Companhia apurou lucro fiscal, tendo sido reconhecidos IRPJ à alíquota de 25% e CSLL à alíquota de 9%, totalizando R\$ 493, o que resultou em alíquota efetiva de 33,24%, em linha com a carga tributária nominal aplicável.

De acordo com o Pronunciamento Técnico CPC 32 – Tributos sobre o Lucro e o IAS 12 – Income Taxes, a Companhia avalia periodicamente a recuperabilidade de seus ativos fiscais diferidos. Em 31 de março de 2025, considerando o histórico recente de resultados, bem como a incerteza quanto à geração de lucros tributáveis futuros suficientes, a Administração concluiu pela não constituição de ativos fiscais diferidos sobre prejuízos fiscais, bases negativas de contribuição social e diferenças temporárias.

Nessa data, os ativos fiscais diferidos não reconhecidos totalizavam R\$ 106.900 (R\$ 104.862 em 31 de dezembro de 2024), permanecendo fora do balanço patrimonial, em conformidade com os critérios de reconhecimento previstos no CPC 32.

#### 28. Lucro por ação

O lucro do exercício por ação é calculado através da divisão do lucro atribuível aos acionistas da Companhia, pela quantidade média ponderada de ações ordinárias emitidas durante o período.

O lucro diluído por ação é calculado por meio da divisão do resultado atribuído aos detentores de ações ordinárias, pela média ponderada de ações ordinárias disponíveis durante os períodos, acrescida da quantidade média ponderada de ações ordinárias que seriam emitidas na conversão de todas as ações ordinárias potenciais diluídas em ações ordinárias.

Os cálculos dos prejuízos básico e diluído são demonstrados a seguir:

	Controladora		Consolidado	
	31/03/2025	31/03/2024	31/03/2025	31/03/2024
Prejuízo / Lucro do período	(5.532)	2.907	(4.044)	2.907
Média ponderada de ações ordinárias	50.855	50.797	50.855	50.797
<b>Prejuízo / Lucro básico por ação</b>	<b>(0,1088)</b>	<b>0,0572</b>	<b>(0,1145)</b>	<b>0,0572</b>

	Controladora		Consolidado	
	31/03/2025	31/03/2024	31/03/2025	31/03/2024
Prejuízo / Lucro do período	(5.532)	2.907	(5.822)	2.907
Média ponderada de ações ordinárias mais a quantidade média ponderada de ações ordinárias que seriam emitidas na conversão de todas as ações ordinárias potenciais diluídas em ações ordinárias	51.044	51.044	51.044	51.044
<b>Prejuízo / Lucro diluído por ação</b>	<b>(0,1088)</b>	<b>0,0572</b>	<b>(0,1145)</b>	<b>0,0572</b>

#### 29. Informação por segmento

A Companhia apresenta informações por segmento operacional de acordo com o CPC 22 (IFRS 8), com base na estrutura utilizada pela Administração para acompanhamento do desempenho e alocação de recursos. Para o período findo em 31 de março de 2025, os segmentos reportáveis são: (i) Holding não operacional; (ii) Operação Getninja Ltda.; e (iii) Fundos de Investimento consolidados.

##### (i) Holding não operacional

A Holding compreende as atividades societárias e administrativas que não estão diretamente relacionadas às operações da plataforma Getninja. Neste segmento são reconhecidas as receitas e despesas financeiras decorrentes, substancialmente, da rentabilidade das aplicações financeiras, incluindo cotas de fundos de investimento (FIDC, FIP, FII) e carteiras de recebíveis consolidadas. Este segmento não possui operações comerciais próprias.

## Arandu Investimentos S.A.

(Anteriormente denominada Reag Investimentos S.A. e, antes disso, GetNinjas S.A.)

### Notas explicativas da Administração às informações contábeis intermediárias individuais e consolidadas em 31 de março de 2025

(Em milhares de Reais, exceto quando indicado de outra forma)

(ii) Operação Getninjas Ltda.

A Getninjas Ltda., sociedade sucessora da antiga GetNinjas S.A., atua como plataforma digital que conecta usuários a profissionais prestadores de serviços. As receitas decorrem da intermediação entre usuários e prestadores, conforme descrito na política de reconhecimento de receita da Companhia. Este segmento engloba todas as atividades operacionais da plataforma, incluindo tecnologia, marketing, atendimento ao cliente e suporte operacional.

(iii) Fundos de Investimento consolidados (FIP, FII e FIDC)

A Companhia consolida determinados fundos de investimento nos quais exerce controle, direto ou indireto, conforme critérios do CPC 36 (IFRS 10).

Esse segmento inclui:

- Fundos de Investimento em Participações (FIP);
- Fundos de Investimento Imobiliário (FII);
- Fundos de Investimento em Direitos Creditórios (FIDC); e
- Carteiras de recebíveis mantidas pelos fundos.

As receitas e despesas decorrentes desses veículos incluem variações a valor justo, rendimentos, despesas operacionais, taxas e custos vinculados às operações de crédito e investimentos mantidos pelos fundos.

A consolidação desses veículos não altera sua natureza jurídica — fundos não constituem pessoa jurídica e não são contribuintes de IRPJ/CSLL — de forma que eventual tributação é reconhecida apenas no nível da controladora, quando aplicável.

### Conciliação das informações por segmento com os valores apresentados nas demonstrações financeiras consolidadas

31 de março de 2025	Holding não operacional	Tecnologia	Serviços financeiros	(+/-) Eliminações	Total
<b>Receita Líquida</b>	1.702	14.205	-	-	<b>15.907</b>
<b>Custos operacionais</b>	-	(1.699)	-	-	<b>(1.699)</b>
<b>Lucro bruto</b>	<b>1.702</b>	<b>12.506</b>	-	-	<b>14.208</b>
Despesas comerciais	(56)	(5.878)	-	-	(5.934)
Gerais e administrativas	(7.385)	(9.069)	(2.171)	-	(18.625)
Resultado de equivalência patrimonial	(2.460)	-	-	2.460	-
Outras receitas (despesas)	6.464	(5)	-	-	6.459
<b>Lucro (prejuízo) operacional antes do resultado financeiro</b>	<b>(1.735)</b>	<b>(2.446)</b>	<b>(2.171)</b>	<b>2.460</b>	<b>(3.892)</b>
Resultado financeiro	(3.797)	(14)	(190)	2.071	(1.930)
<b>Lucro (prejuízo) antes dos impostos</b>	<b>(5.532)</b>	<b>(2.460)</b>	<b>(2.361)</b>	<b>4.531</b>	<b>(5.822)</b>
Imposto de renda e contribuição social	-	-	-	-	-
<b>Lucro líquido (prejuízo) do período</b>	<b>(5.532)</b>	<b>(2.460)</b>	<b>(2.361)</b>	<b>4.531</b>	<b>(5.822)</b>
<b>Total dos Ativos</b>	<b>383.805</b>	<b>11.481</b>	<b>95.334</b>	-	<b>490.620</b>
<b>Total dos Passivos Circulante e Não Circulante</b>	<b>120.794</b>	<b>11.255</b>	<b>15.311</b>	-	<b>147.359</b>
<b>Total PL</b>	<b>263.011</b>	<b>226</b>	<b>80.023</b>	-	<b>343.261</b>
<b>Total dos Passivos</b>	<b>383.805</b>	<b>11.481</b>	<b>95.334</b>	-	<b>490.620</b>

## Arandu Investimentos S.A.

(Anteriormente denominada Reag Investimentos S.A. e, antes disso, GetNinjas S.A.)

### Notas explicativas da Administração às informações contábeis intermediárias individuais e consolidadas em 31 de março de 2025

(Em milhares de Reais, exceto quando indicado de outra forma)

#### 30. Seguros

A Companhia possui o seguinte contrato de seguro em 31 de março de 2025:

<u>Prestador</u>	<u>Cobertura</u>	<u>Vigência</u>	<u>Limite máximo de garantia</u>
Austral Seguradora	Responsabilidade civil	10/08/2024 a 10/08/2025	15.000

Estão incluídas na cobertura dessa apólice os riscos relacionados a multas e penalidades, penhora on-line e bloqueio de bens, gerenciamento de crises, contadores e auditores internos e *risk managers*, processos de extradição entre outros. A avaliação da suficiência das coberturas de seguros não faz parte do escopo dos auditores independentes.

#### 31. Evento subsequente

Nos termos do CPC 24 e IAS 10 – Evento Subsequente, os fatos ocorridos após a data-base destas demonstrações financeiras individuais e consolidadas que não representam condições existentes na data do balanço são classificados como eventos subsequentes não ajustáveis. A Companhia divulga a seguir os eventos relevantes, por sua natureza societária e potenciais efeitos futuros.

##### (i) Consumo da Cisão Parcial - Reeve S.A.

Em 03 de abril de 2025, a Companhia divulgou Fato Relevante informando a consumação da Reorganização Societária envolvendo a REAG Investimentos S.A. e a REVEE S.A., subsidiária integral da Companhia, conforme aprovada nas Assembleias Gerais Extraordinárias realizadas em 09 de dezembro de 2024

A operação foi efetivada em 17 de abril de 2025, ocasião em que foi concluída a cisão parcial da REAG Investimentos S.A., com a transferência para a REVEE S.A. de:

- (i) cotas de fundos de investimento de alta liquidez no valor de R\$ 120.000;
- (ii) 100% das ações de emissão da própria REVEE, anteriormente detidas pela Companhia.

##### (ii) Aumento de capital de R\$ 420 milhões, integralizado por participações societárias

Em 02 de junho de 2025, o Conselho de Administração da Companhia aprovou a homologação parcial do aumento de capital social, após verificado o atingimento da subscrição mínima prevista na deliberação da Assembleia Geral Extraordinária realizada em 09 de dezembro de 2024.

No âmbito da operação, foram subscritas e integralizadas 90.136.090 ações ordinárias, ao preço de emissão de R\$ 4,67 (quatro reais e sessenta e sete centavos) por ação, totalizando R\$ 420.936. A integralização ocorreu da seguinte forma:

- R\$ 420.928 aportados pela REAG Asset Management Ltda., por meio de conferência de participações societárias avaliadas em laudo aprovado pelos acionistas; e
- R\$ 8 integralizados em moeda corrente pelos demais acionistas.

Como consequência da homologação parcial, o capital social da Companhia passou de R\$ 164.201 para R\$ 585.136, dividido em 140.991.806 ações ordinárias, todas nominativas, escriturais e sem valor nominal.

A Administração informou, ainda, que o novo percentual de ações em circulação (free float) passou a ser inferior ao mínimo de 20% exigido pelo Regulamento do Novo Mercado, devendo a Companhia adotar as medidas necessárias para o reenquadramento no prazo regulamentar de 18 meses.

## **Arandu Investimentos S.A.**

(Anteriormente denominada Reag Investimentos S.A. e, antes disso, GetNinjas S.A.)

### **Notas explicativas da Administração às informações contábeis intermediárias individuais e consolidadas em 31 de março de 2025**

*(Em milhares de Reais, exceto quando indicado de outra forma)*

#### **(iii) Liquidação da posição no FIC FIDC REAG Master Feeder**

Em julho de 2025, a Companhia concluiu a liquidação integral da posição detida no FIC FIDC REAG Master Feeder, cuja participação, em 31 de dezembro de 2024, correspondia a cerca de 94,66% das cotas, com saldo consolidado de R\$ 77.000. Após movimentações ocorridas ao longo de 2025, o valor efetivamente recebido totalizou aproximadamente R\$ 44.000.

Na data-base de 31/12/2024, o fundo permanecia consolidado nas demonstrações financeiras. Durante a elaboração das demonstrações financeiras, a participação foi reclassificada para ativo mantido para venda, considerando a liquidação subsequente ocorrida em 2025 e as condições observadas à época da elaboração da DF.

Embora a liquidação tenha ocorrido no exercício seguinte, determinados efeitos relacionados à mensuração do investimento foram refletidos nas demonstrações financeiras de 2024, em função dos critérios adotados pela Administração na elaboração das demonstrações financeiras, considerando as limitações existentes quanto à obtenção de informações auditadas do período subsequente.

A Administração entende que o evento é relevante por evidenciar a evolução e a redução da estrutura de investimentos da Companhia no período subsequente.

#### **(iv) Operação Carbono Oculto e medidas adotadas pela Companhia**

Em 28 de agosto de 2025, a Companhia divulgou Fato Relevante informando o cumprimento de mandados de busca e apreensão em sua sede no âmbito da Operação Carbono Oculto, investigação conduzida por órgãos federais relacionada a suposto esquema de sonegação fiscal e lavagem de dinheiro no setor de combustíveis, envolvendo empresas do segmento, fintechs e determinados fundos de investimento.

A Companhia não foi identificada como alvo da investigação, e nenhum processo administrativo ou judicial foi instaurado contra a Arandu Investimentos S.A., suas controladas, administradores ou acionistas controladores. Contudo, considerando a menção pública a fundos anteriormente administrados por entidades integrantes do antigo grupo econômico, a Administração adotou, de imediato, as seguintes medidas:

##### **a) Cooperação integral com autoridades**

A Companhia atende integralmente a todas as solicitações formais emitidas por autoridades competentes, fornecendo documentos, registros, informações e adotando postura colaborativa e transparente durante todo o processo.

##### **b) Início de investigação interna**

A Companhia iniciou investigação interna independente, com suporte das áreas de Governança, Riscos e Compliance.

##### **c) Avaliação de diligências internas**

A Companhia sempre atuou no sentido de reportar às autoridades competentes eventuais suspeitas ou indícios de lavagem de dinheiro, em especial ao COAF, na forma da regulação pertinente. Com o advento da Operação Carbono Oculto, foram implementados procedimentos internos específicos para apurar indícios ou inconsistências relacionadas ao escopo divulgado da operação, incluindo análises internas e medidas adicionais de diligência, bem como de reporte ao COAF, quando necessário.

## Arandu Investimentos S.A.

(Anteriormente denominada Reag Investimentos S.A. e, antes disso, GetNinjas S.A.)

### Notas explicativas da Administração às informações contábeis intermediárias individuais e consolidadas em 31 de março de 2025

(Em milhares de Reais, exceto quando indicado de outra forma)

Até a data de autorização destas demonstrações financeiras, a investigação interna não identificou irregularidades, tampouco houve qualquer indicação de impactos que demandem ajustes ou constituição de provisões.

#### (v) Troca de Controle Acionário – Alienação de 87,38% das Ações

Em 06 de setembro de 2025, as acionistas controladoras da então REAG Investimentos S.A. celebraram Contrato de Compra e Venda de Ações com a Arandu Partners Holding S.A., por meio do qual foi prevista a alienação de 87,38% do capital social da Companhia, correspondentes a 123.197.374 ações ordinárias.

Conforme informações divulgadas ao mercado, os principais termos econômicos da transação foram:

- parcela fixa simbólica de R\$ 1, paga na data de fechamento;
- assunção/compensação de dívidas relacionadas ao antigo grupo econômico, estimadas em aproximadamente R\$ 100.000;
- parcela contingente (“earn-out”), composta por:
  - 60 parcelas mensais equivalentes a 5% da receita operacional líquida da Companhia, apurada no mês imediatamente anterior;
  - pagamentos condicionados ao desempenho operacional pós-fechamento.

A operação foi consumada em 14 de outubro de 2025, data em que se deu a transferência efetiva das ações à adquirente (“Data de Fechamento”).

Posteriormente, em 21 de novembro de 2025, a Assembleia Geral Extraordinária da Companhia aprovou a alteração da denominação social para Arandu Investimentos S.A., e, a partir de 03 de dezembro de 2025, suas ações passaram a ser negociadas na B3 sob o ticker ARND3.

#### (vi) Alienação de Unidades Operacionais (REAG Jus, REAG Specialty Finance e REAG Portfolio Solutions)

Em 4 de outubro de 2025, as controladas da Companhia Quasar Holding Ltda. (“Quasar”) e REAG WM Gestora de Patrimônio Ltda. (“REAG WM”) celebraram Contratos de Compra e Venda de Quotas com a REAG Asset Management Ltda. (“Compradora”), então controladora da Companhia, para a alienação da totalidade das quotas representativas do capital social das sociedades:

- REAG Specialty Finance Ltda.
- REAG Jus Gestão de Ativos Judiciais Ltda.
- REAG Portfolio Solutions Ltda.

Nos termos negociados, o preço de aquisição de cada sociedade corresponde ao somatório de 60 parcelas mensais, calculadas sobre a receita líquida mensal da respectiva sociedade no mês imediatamente anterior ao período de apuração, com percentuais equivalentes a:

- 5% – REAG Specialty Finance;
- 5% – REAG Jus;
- 15% – REAG Portfolio Solutions.

Além da parcela principal, os contratos preveem o pagamento de parcela adicional contingente (“tail”), devida em caso de eventual alienação futura, pela Compradora, da participação adquirida nas referidas sociedades, pelo prazo de 60 meses.

## **Arandu Investimentos S.A.**

(Anteriormente denominada Reag Investimentos S.A. e, antes disso, GetNinjas S.A.)

### **Notas explicativas da Administração às informações contábeis intermediárias individuais e consolidadas em 31 de março de 2025**

*(Em milhares de Reais, exceto quando indicado de outra forma)*

As operações foram aprovadas pelos órgãos de governança competentes e permanecem sujeitas ao cumprimento das condições previstas contratualmente.

#### **(vii) Alienação da Berkana Gestora de Recursos Ltda.**

Em 6 de outubro de 2025, a Companhia concluiu a alienação da Berkana Gestora de Recursos Ltda., conforme divulgado em Fato Relevante. Os principais termos econômicos da operação incluíram:

- parcela fixa de aproximadamente R\$ 1.600;
- parcela contingente (“tail”), devida em caso de eventual revenda futura da Berkana por valor superior a R\$ 51.000; e
- assunção, pela adquirente, de compromissos financeiros relacionados a aproximadamente R\$ 45.000 em dívidas e saldos vinculados à sociedade alienada.

A alienação integrou o processo de racionalização societária, com redução de estruturas paralelas de gestão e simplificação das operações, alinhado ao redesenho institucional decorrente da mudança de controle da Companhia.

#### **(viii) Alienação Grupo Empírica – MoU e Venda Posterior**

Em 9 de setembro de 2025, a Companhia divulgou Fato Relevante informando a assinatura de Memorando de Entendimentos (MoU) que estabeleceu as bases para a alienação das participações detidas na Empírica Holding Ltda. e em sua controlada Empírica Gestão de Cobranças e Garantias Ltda. O MoU definiu os parâmetros gerais da operação, incluindo diligências, avaliação de passivos e condições precedentes usuais para transações dessa natureza.

Concluídos os procedimentos de diligência e atendidas as condições previstas, a operação foi formalmente consumada em 24 de novembro de 2025, mediante celebração do Contrato de Compra e Venda de Quotas e Outras Avenças entre:

- Vendedoras: Arandu Investimentos S.A. e Arandu Partners Ltda.;
- Compradora: Nova S.R.M. Administração de Recursos e Finanças S.A.

Na data de fechamento, foram alienadas:

- 99,98% das quotas da Empírica Holding Ltda.;
- 100% das quotas da Empírica Gestão de Cobranças e Garantias Ltda. (“Empírica Cobranças”).

Nos termos dos contratos definitivos, o preço de aquisição compreende:

- parcela fixa de R\$ 2.500;
- cinco parcelas semestrais variáveis, que poderão totalizar até R\$ 22.500, corrigidas pelo IPCA; e
- assunção integral, pela Compradora, dos passivos financeiros das sociedades alienadas.

Com o fechamento da operação, a Empírica Holding e a Empírica Cobranças deixaram de integrar o grupo econômico da Companhia.

#### **(ix) . Alienação das Gestoras Quadrante e Hieron**

Em 13 de janeiro de 2026, as controladas Arandu WM Gestora de Patrimônio Ltda. e Arandu Partners Ltda. concluíram a alienação da totalidade das quotas da Hieron Investimentos Ltda. e de 99,99% do capital social da Quadrante Investimentos Ltda., conforme divulgado em Fato Relevante.

## Arandu Investimentos S.A.

(Anteriormente denominada Reag Investimentos S.A. e, antes disso, GetNinjas S.A.)

### Notas explicativas da Administração às informações contábeis intermediárias individuais e consolidadas em 31 de março de 2025

(Em milhares de Reais, exceto quando indicado de outra forma)

Com a consumação da operação, as referidas sociedades deixaram de integrar o grupo econômico da Companhia. A transação foi realizada pelo valor total de R\$ 27.959, liquidado conforme os termos contratuais acordados entre as partes.

#### (x) 2a Cisão parcial - REVEE

Em 09 de dezembro de 2024, através da Assembleia Geral Extraordinária (AGE), foi aprovada a cisão parcial da GetNinjas S.A., a ser efetivada após a conclusão do registro da Revee S.A. como companhia aberta categoria A perante a Comissão de Valores Mobiliários – CVM, no montante de R\$ 120.001.

Na mesma Assembleia, foi aprovada a redução do capital social da Companhia no montante de R\$ 120.001, sem alteração no número de ações.

Em 31 de dezembro de 2024, data-base das demonstrações financeiras anuais comparativas, a operação ainda se encontrava pendente de cumprimento das condições suspensivas, notadamente a conclusão do registro da Revee S.A. como companhia aberta categoria A, razão pela qual seus efeitos não estavam refletidos naquelas demonstrações.

A consumação da cisão ocorreu em abril de 2025, após a conclusão do referido registro, conforme divulgado em Fato Relevante e detalhado na nota de eventos subseqüentes, passando a produzir efeitos societários e contábeis a partir dessa data.

#### Diretoria

Dario Graziato Tanure (CEO e DRI)  
Giuliana Nigro Argese (CFO)

#### Conselho de Administração

Felipe Oppenheimer Pitanga Borges (PCA)  
Carlos Alberto Heitor de Farias Maggioli Filho (VPCA)  
Dario Graziato Tanure  
Fernando Antônio Albino de Oliveira

#### Comitê de auditoria

Iêda Aparecida Patricio Novais  
Fernando Antônio Albino de Oliveira  
Mauricio Rocha Neves

#### Contador responsável

Guilherme Lopes da Silva  
CRC: 1SP330.253/O-8

\*\*\*\*\*